



這次水災受害的甘藷田，大部分為秋作早植區（七月上旬開始插植的）與春作的一部分。受害不嚴重的甘藷田，仍可設法補救，不帶重植。目前，正是插植甘藷的時期，許多受害的田地，儘可改種甘藷。

浸水甘藷田的補救

排水 浸水甘藷田的四周，應開掘深溝，排掉積水。
中耕培土 秋作早植區插植後，大部分還沒有中耕培土。積水排掉後，曝曬數日，田間中耕便利時，即行中耕培土，重整畦形。但是培土作畦時，不可培土過高，影響塊根收量。

春作區因收穫期快到，無需培土，最好在水退後趕快收穫。

追施肥料 爲了增加收量，每公頃可施六十公斤硫酸銨，及七十五公斤氯化鉀作追肥，在中耕後培土前施入畦中。也可以用堆肥及腐熟人糞尿代替。

引蔓翻蔓 春作部分，積水退後還需要些時日才收穫的，應當翻蔓，將蔓引置畦頂。秋作早植部分，應當在中耕培土前，將蔓輕輕拉起，培土後引置畦頂。

受害地如何改種甘藷

諸苗供應 水災後存留的甘藷苗，近地面的大多已經發根，只剩沒有發根的先端苗可以利用；發根苗是不可利用的。所以，目前諸苗供應，很成問題。各位可以用如下的方法補救：

- ①自春作未受浸害或浸害不嚴重的本圃取苗。春作區已快收穫，剪取地上部苗，對塊根收量影響不大。
- ②自秋作早植區未受浸害或受害不嚴重的本圃取先端苗。在中耕培土後剪取。取苗等於摘心，插植後不超過一個月摘心，不會影響塊根收量。
- ③自未受浸害或受害不嚴重的苗圃取先端苗。
- ④交通恢復運輸利便時，可向外縣外鄉購買。

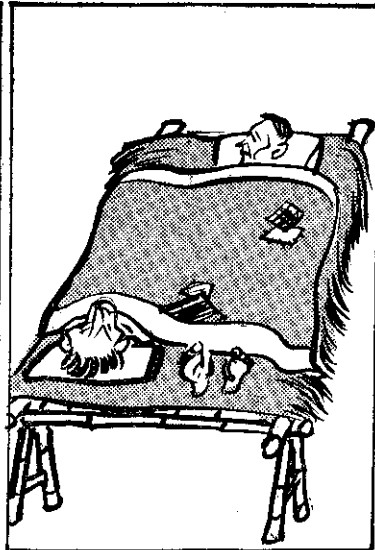
品種 因爲諸苗供應困難，品種方面無法嚴格選擇。要注意的是應當選用早熟品種，以免影響明年的第一期水稻或其他作物。

中南部的大水災 這次損失真真厲害




①本省十六年來，
 中南部的大水災，
 這次損失真真厲害。

阿粒文
 西園圖



②災後工作，
 衛生要注意，
 若無疫症傳染，
 應該來會就快。



③古例提倡，
 節儉節約，
 後浪不實，
 雖難雖宜，
 除喜。

及時播種 較高地區，在雨季未終前(即九月中旬以前)整地播種。低地應注意排水做高畦，但也應在九月中旬前播種完畢，以便在明年二月中旬前收穫，不致耽誤第一期水稻播種。

糊仔及裏作甘諸苗的準備

這次豪雨後，部分甘諸苗圃可能被沖失，部分浸水過久的已經發根，不適宜留作將來糊仔栽培或裏作栽培應用。

這兩種栽培的時期，還有一個月至一個半月的時間，所以，可將能用的先端苗立刻剪取出售，注意苗圃排水，並且施用肥料，促使萌發新苗；或者重新整地作新的苗圃。苗圃設置方法，可參考農林廳農產課編印的「甘諸育苗與種植法」。

苧麻園淹水後的管理

賴銘立

栽培在山坡傾斜地帶的苧麻，因為排水良好，受這次水災的影響較小。但是臺南、高雄及屏東等地區，苧麻多栽在平地旱田上，受水災的影響較大。水災後的苧麻園，要注意下列幾項管理：

(1) 排水 栽培在平地旱田的苧麻，容易積水。時常巡視麻田，排乾畦面積水。排水溝淤塞時，也要設法疏通。

(2) 扶株培土 選擇晴天，麻園土壤略乾時，扶起倒伏的麻株，用土壓緊根部。被雨水沖刷，曝露畦面的根株，應將麻莖剪除，重新栽種在缺株的地方，再將溝底的泥土，培在畦面上。

(3) 施用燒土 收集乾草枯枝燃燒，與適量的乾土拌和，作成燒土，冷卻後施在麻株上，以防根株腐爛。

(4) 施用化學肥料 災後苧麻生育較弱，土壤中一部分肥料被流失。依麻園土壤





肥瘠的情形，施用適量化學肥料，尤其應施用鉀質肥料，以恢復苧麻生機。

(5) 補植缺株 假如發現枯死缺株時，選擇麻園土壤乾濕適度時，把鄰株成熟的分蘗莖，用壓條法補植。

(6) 收穫折斷株 被風雨折斷的麻株，及頂芽枯萎的麻株，都可收穫。粘着污泥的麻葉，都應摘除，以免病害發生。

(7) 防治病害 災後，蔭蔽、低窪及不通風的麻園，常易發生白絹等病。靠近地面，根株上有白色菌絲出現。

時常巡視麻田，如有發病時，要趕快摘除病株燒毀，以防蔓延。麻園要使通風良好，多讓陽光曝曬，以減少病害的發生。



③這大災次害過去，同協心協力(重建)起；趕趕緊復莫延，(財發)錢趁大健康(們您)您祝

⑤積善之家有福氣，不是迷信是真理；救濟同胞大好志(善事)，大家慷慨捐錢。

④率農友眾兄弟，現在迷信改除；玉姑那裡會保此，自己廟水去。