

及時播種 較高地區，在雨季未終前(即九月中旬以前)整地播種。低地應注意排水做高畦，但也應在九月中旬前播種完畢，以便在明年二月中旬前收穫，不致耽誤第一期水稻播種。

糊仔及裏作甘藷苗的準備

這次豪雨後，部分甘藷苗圃可能被沖失，部分浸水過久的已經發根，不適宜留作將來糊仔栽培或裏作栽培應用。

這兩種栽培的時期，還有一個月至一個半月的時間，所以，可將能用的先端苗立刻剪取出售，注意苗圃排水，並且施用肥料，促使萌發新苗；或者重新整地作新的苗圃。苗圃設置方法，可參考農林廳農產課編印的「甘藷育苗與種植法」。

芋麻園淹水後的管理

賴銘立

栽培在山坡傾斜地帶的芋麻，因為排水良好，受這次水災的影響較小。但是臺南、高雄及屏東等地區，芋麻多栽在平地旱田上，受水災的影響較大。水災後的芋麻園，要注意下列幾項管理：

(1) 排水 栽培在平地旱田的芋麻，容易積水。時常巡視麻田，排乾畦面積水。排水溝淤塞時，也要設法疏通。

(2) 扶株培土 選擇晴天，麻園土壤略乾時，扶起倒伏的麻株，用土壓緊根部。被雨水沖刷，曝露畦面的根株，應將麻莖剪除，重新栽種在缺株的地方，再將溝底的泥土，培在畦面上。

(3) 施用燒土 收集乾草枯枝燃燒，與適量的乾土拌和，作成燒土，冷卻後施在麻株上，以防根株腐爛。

(4) 施用化學肥料 災後芋麻生育較弱，土壤中一部分肥料被流失。依麻園土壤





肥瘠的情形，施用適量化學肥料，尤其應施用鉀質肥料，以恢復芋麻生機。

(5) 補植缺株 假如發現枯死缺株時，選擇麻園土壤乾濕適度時，把鄰株成熟的分蘗莖，用壓條法補植。

(6) 收穫折斷株 被風雨折斷的麻株，及頂芽枯萎的麻株，都可收穫。粘着污泥的麻葉，都應摘除，以免病害發生。

(7) 防治病害 災後，蔭蔽、低窪及不通風的麻園，常易發生白絹等病。靠近地面，根株上有白色菌絲出現。

時常巡視麻田，如有發病時，要趕快摘除病株燒毀，以防蔓延。麻園要使通風良好，多讓陽光曝曬，以減少病害的發生。



③這大災次害過，去
同協心拍起(重建)；
趕緊復興莫延遲，
祝您(們)健康大錢(財發)。

⑤積善之家有福氣，
不是迷信是真理；
救濟同胞大好志(善事)，
大家慷慨捐來錢。

④率農友眾兄弟，
現在迷信改除；
玉姑那裡會保此，
自己廟水去。