


初春女童短外衣

馮鏡淳



這是一件很漂亮的小外衣，你可以做一件，在早晚涼時，給小女兒穿上，她一定會很高興的。

材料

- ① 面料：毛織品或人造纖維織品二公尺。
- ② 裡料：與面料同色的人造絲一公尺。
- ③ 中型鈕扣（與料同色）四個。

製圖



① 本圖適用於五歲左右女童着用。

② 應用基本型製圖。

③ 後領為方形，口袋為加寬邊之暗袋。

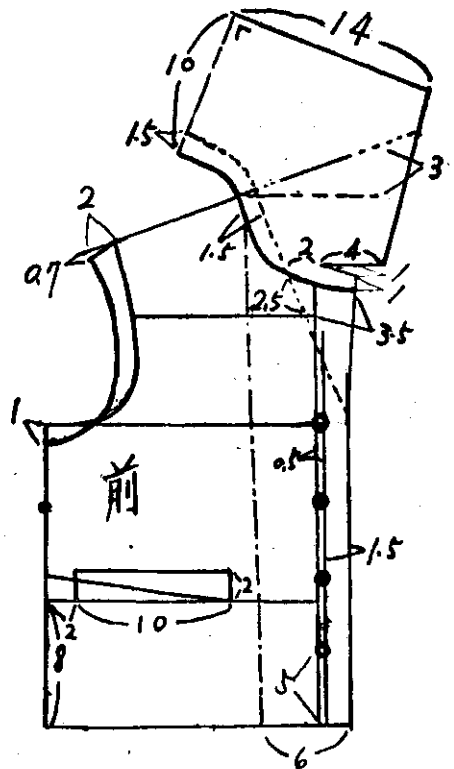
縫法

- ① 前身口袋作好。鈕孔用包邊作法做好。
- ② 前身裡邊與前身裡布縫合，再與前身布縫合。



即成。
袖裡及面分別縫成筒狀，再在袖口處裡面縫合，縫好後與衣身袖根縫合。
⑥ 下擺折妥，用手縫妥。鈕扣釘好即成。

裡邊之鈕孔縫妥。
③ 裡及面之前後身，分別將肩及脇下縫合。
④ 領之裡及面縫合。翻轉再與衣身領圈縫好。
⑤ 袖裡及面分別縫成筒狀，再在袖口處裡面縫合，縫好後與衣身袖根縫合。



廢物利用

△皮鞋或雨鞋濕了的時候，把廢雜誌或報紙捲起來，團塞入鞋裡，可以提早鞋的乾燥。

△每天泡茶後的茶葉，曬乾後積存起來，可以用來裝在枕頭中。

△把蛋殼壓成碎片，和水裝入瓶子或玻璃器具裡面，搖動多次，可以把瓶子很快地刷洗乾淨。

△破舊的雨傘，把布撕去後，將鐵骨子展開，倒掛在屋內空閒地方，可以用來掛手巾，手帕，及晒背心襪子等。（夏）