

# ！痘鷄生發心當天熱

水金鄉

在本省養鷄，一年四季都會發生鷄痘，但是以氣候較熱的時期，最為嚴重。夏天快要到了，請養鷄的農友們多多注意。

鷄痘與其他鷄病一樣，最好在發病前預防，等到發了病，就很難治療。預防鷄痘最有效的方法，是接種鷄痘疫苗。

鷄痘在夏季的流行時期為六、七月間，所以應在五月以前接種預防。秋季在七、八月間流行，因此必需在六月以前接種預防。

接種後二至三星期就發生免疫性，免疫期間通常有三至四個月；小鷄的免疫期間較短，成鷄較長。

## 一、藥劑與器具

準備鷄痘疫苗，小玻璃盤一個，玻璃棒（十公分長）一支。玻璃盤與玻璃棒，都應洗滌乾淨後放乾備用。

## 二、接種方法

接種部位：初生小鷄接種在背部，三星期後接種在大腿內側。

接種步驟：出生三星期後的鷄，一人固定鷄體，一人接種，步驟如下：

- ① 將疫苗充份振盪後，倒入玻璃盤內。
- ② 助手用兩手固定鷄體。（請看圖一）
- ③ 接種人先用左手按住鷄的腿部，用右手拔除大腿內側的羽毛二十至三十支（面積約一角銀幣大小）
- ④ 拔好羽毛後，用右手拿玻璃棒，粘取疫苗，輕輕地塗在拔過羽毛的地方。

剛孵出的小鷄，一人即可接種，步驟如下：

- ① 用左手捉鷄。
  - ② 用右手拔除背部的細毛。
  - ③ 用藥棉粘取疫苗，輕輕塗在拔過細毛的地方。
- 每瓶疫苗五立方公分（五CC），可接種五十至八十隻鷄。


## 三、接種後的檢查

接種後一星期左右，在接種部位可以看見很多米粒大小的小水泡；這就表示接種已經成功。假如沒有水泡，或者




苗痘蟲鷄種接：一圖

現在勸告眾農戶  
了解養豬新智識



圖文：  
老金勳

① 臺灣養豬專家生年每  
豬家產百頭萬收  
真戶百頭萬收  
速發并頭萬收  
，飼有（都）萬萬數



② 現在勸告農戶  
勸解了買第一  
農養豬者有  
戶新智識  
，識智，意注  
。耳豬剪射注



③ 第二飼仔一年  
飼十頭一年  
愛九隻（次）  
蟲除九隻（次）  
，有會農除

水泡太少，就需要再接再種一次，但是應該換地方接種。

#### 四、注意事項

- (一) 請選購農林廳檢驗合格貼有封籤的痘苗。
- (二) 不要購買過期的痘苗。
- (三) 假如沒有冷藏設備，痘苗應隨購隨用。
- (四) 已經感染雞痘的雞，可不需再接再種。病雞可能用下面的方法治癒：①剝下豆狀的痂皮。②用硼酸或過錳酸鉀水溶液洗滌病部。③塗敷紅藥水及盤尼西林軟膏，每日兩次，繼續幾天後可能完全治癒。

編者附註：本文作者原稿主張利用舊牙刷（留頂端一公分左右的毛，其餘剪去）接種疫苗，因為每瓶疫苗只有五〇〇（立方公分），吸收在牙刷的毛中，容易浪費疫苗，經本社與農復會獸醫專家商談後，改爲用玻璃棒接種。又用注射筒接種的方法，也可以試用（請看圖二），各地技術指導人員，應用這兩種方法後的效果如何，歡迎來信研究商討。



法方接種一另：二圖



### 銷路很好的 早植越瓜 林元茂

越瓜（荳瓜）栽培容易，產量也多，是農友們的主要開作物。但是每到生產盛期，因爲生產過剩，價格暴落，得不償失。各位如能如

下列方法提早種植，不但可以避免在田間受蟲害，減少損失，同時因爲提前收穫，以同樣的勞力，可以獲得四倍以上的利益。

早植越瓜的栽培方法如下：①在第一期水稻收割半個月前播種。


②用稻草編成直徑約十二公分，深六公分

的草盒，在草盒內放置腐熟堆肥，播下越瓜種子，上面再蓋一層薄薄的細碎壤土，並澆水。


③將已播好的草盒，排在容易管理的地點，以便集中育苗，並在土面撒酒適量的水。

④田間水稻收割時，將瓜苗連同草盒移置於田畦中定植。


這樣生長出來的越瓜，較水稻收割後播種的，能提早半個月收成，不但價錢較盛產時高上三至四倍，並可保證暢銷。



⑤第五期豬毛那隻大長，  
交戶給農會去，  
共運銷錢真現，  
七日以內清楚。



⑥第四期中請入保健，  
各地農會得有，  
種豬十四隻，  
保安全鋼甲大。



④第三舍豬守清潔，  
空氣流通採光好，  
飼料研究營養份，  
底（短）期較本較合算。