

水泡太少，就需要再接再種一次，但是應該換地方接種。

#### 四、注意事項

- (一) 請選購農林廳檢驗合格貼有封籤的痘苗。
- (二) 不要購買過期的痘苗。
- (三) 假如沒有冷藏設備，痘苗應隨購隨用。
- (四) 已經感染雞痘的雞，可不需再接再種。病雞可能用下面的方法治癒：①剝下豆狀的痂皮。②用硼酸或過錳酸鉀水溶液洗滌病部。③塗敷紅藥水及盤尼西林軟膏，每日兩次，繼續幾天後可能完全治癒。

編者附註：本文作者原稿主張利用舊牙刷（留頂端一公分左右的毛，其餘剪去）接種疫苗，因為每瓶疫苗只有五〇〇（立方公分），吸收在牙刷的毛中，容易浪費疫苗，經本社與農復會獸醫專家商談後，改爲用玻璃棒接種。又用注射筒接種的方法，也可以試用（請看圖二），各地技術指導人員，應用這兩種方法後的效果如何，歡迎來信研究商討。



法方接種一另：二圖



## 銷路很好的 早植越瓜 林元茂

越瓜（荳瓜）栽培容易，產量也多，是農友們的主要開作物。但是每到生產盛期，因爲生產過剩，價格暴落，得不償失。各位如能如

下列方法提早種植，不但可以避免在田間受蟲害，減少損失，同時因爲提前收穫，以同樣的勞力，可以獲得四倍以上的利益。

早植越瓜的栽培方法如下：①在第一期水稻收割半個月前播種。


②用稻草編成直徑約十二公分，深六公分

的草盒，在草盒內放置腐熟堆肥，播下越瓜種子，上面再蓋一層薄薄的細碎壤土，並澆水。


③將已播好的草盒，排在容易管理的地點，以便集中育苗，並在土面撒酒適量的水。

④田間水稻收割時，將瓜苗連同草盒移置於田畦中定植。


這樣生長出來的越瓜，較水稻收割後播種的，能提早半個月收成，不但價錢較盛產時高上三至四倍，並可保證暢銷。



⑤第五期豬毛那隻大(長)會農(給)戶交，現真錢銷運同共。楚清着內以日七。



⑥第四期中請入保健，各地農會均有辦理，十四種豬肉，全安保大甲。



④第三期舍豬守潔，空氣流通，採光好，飼料研究，份養。底(短)期較本較合算。