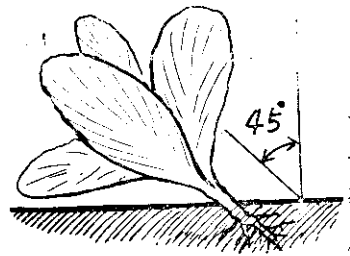



夏天種菜的應有知識

——生進王——



圖一：甘藍斜栽（數日後逐漸恢復直立，抗風力增強）



番茄花的着生方向，除了「夏威夷」及「勝利者」兩品種外，大多數品種，都着生在植株的同一方向。因栽培時期不同，應採用不同的栽培方向。

番茄

時間，根基部自然向上彎出，成爲直立的姿勢。（請看圖一）

經過一段

春夏栽植法



圖二：春夏番茄應使花叢向內，秋冬番茄應使花叢向外定植。

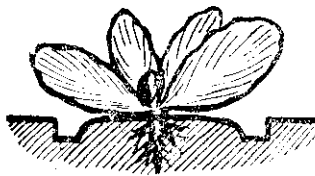
秋冬栽植法



甘藍類 在八、九月間種植的甘藍、花椰菜、與青花菜（花椰苔）等，會經常受到颶風襲擊，根部動搖，發生根腐病。爲了減少根莖部的動搖，並使根羣發育良好，應採用斜植法。用斜植法，不但比直立栽植法發根良好，而且傾斜方向的根基部長得特別肥大，抗風力增強，根部較不容易動搖。斜植的角度爲四十五度。

甘藍類

結球白菜是不耐移植的蔬菜，所以，多採用直播法栽培。但是在八、九月間栽培，因爲氣溫過高，病蟲害發生激烈，颶風頻繁，爲使幼苗管理週到，避免風雨打擊，及病蟲防治方便起見，應先設苗圃，集中育苗，然後定植於本圃。爲使定植後生育良好，必須同時注意下列的四點：①苗床期應避免在傍晚灌水，以免枝葉徒長。最好的灌水時間是早晨。②定植前，定植穴應先施用根肥，以提高成活率，促進初期生育。通常用氮素〇.一%，磷計〇.二%，鉀質〇.一%的化肥稀釋混合液。③定植深度不可過深，最好使第一葉的葉肋離地一公分定植，最深只能與地面接觸。



宜爲植淺以菜白球結：三圖

秋冬季栽培時，應使花叢向外（向畦邊）栽植，以利陽光的照射與採收。春夏季栽培時，應使花叢向畦內栽植。因爲春夏季栽培時，在開花結果期間陽光過於強烈，容易引起果實日燒。如使花叢向內，果實有適當的遮陰，可避免日燒的危險。（請看圖二）

結球白菜

紅豆栽培須知

——桂梅廖——

請看圖三）。假如栽植過深，心部易於降雨時被泥土埋沒，影響生育。
④ 掘苗時應注意避免折斷葉肋或葉背的毛茸。

紅豆是一種頗有經濟價值的作物，用途甚廣，可供糕餅加工煮食之用。讀者們知道它的栽培方法嗎？

紅豆在本省宜在三月至四月及九月至十月播種。

除重粘質或過於砂質土地及過於乾燥或低濕地外，其他土壤都可以栽培，但以砂質壤土及壤土較好。

播種前，先將全區耕耙碎土，做畦寬一、二公尺（連畦溝）的平畦。在畦內開兩條施肥溝，施下基肥，混入土中，再整畦以備播種。

每畦播二行，株距三十公分，每穴播種子四、五粒，播種後用腐熟堆肥壅土。播種前土地乾燥時，應先灌溉後播種。

肥料每十公畝可施用堆肥一千公斤，硫酸銨二十公斤，過磷酸鈣四十公斤，硫酸鉀十五公斤。堆肥全量做基肥施用，其他各種肥料各二分之二做基肥，剩餘的再分兩份，自發芽後每二十日施用一份。

發芽後用八百倍「安特靈」噴射預防豆潛蝨。二十日時再噴一次。苗高十五公分左右時宜行間拔，每株距留二株。生育期內圃地不宜過乾或過濕。自間拔後每七至十日噴「大生」四百倍液一次，預防病等病害發生。

