

飼乳羊、擠羊乳

乳羊飼養是農家的一種好副業，上期我們已向各位介紹過羊種的選擇，以及配種時應該注意的要點，下面再來談談有關仔羊的誕生和擠羊乳的幾個問題。

小羊的誕生

母羊受胎後，短者一百四十天，長者一百六十天，便可產出小羊。普通每胎生產一至二頭，多者三至四頭。

在分娩二至三日內，應將母羊移至清潔廣闊的羊舍，舍內墊鋪柔軟稻草。濃厚飼料減去一半或三分之二，改用青草補充。

仔羊育成技術的好壞，直接影響該羊的一生，所以分娩後，對仔羊需要特別注意管理。

母羊的初乳，含有緩瀉劑，所以，分娩後四至五日內的仔羊，必需餵以母乳，使胎便順利排出。

四、五日後，可用自然哺乳或人工哺乳的方法飼養。自然哺乳較為方便，可是無法明瞭產乳量的多少。人工哺乳雖然較為理想，但是所需人工較多。各位農友可以參酌自己工作的繁閑，採用其中的一種。

自然哺乳法 生後一個月內，由母羊哺乳。一個月後，仔羊能採食飼料時起，日間與母羊隔離，給與鞣皮糠類，羊乳就可利用（夜間仍需由母羊哺乳）。

六十日後，再縮短與母羊一起的時間。生後三個月，體重十五至十六公斤時，就可斷乳。

為補充仔羊的營養，可於生後第二星期起，給與容易消化的鞣皮及幼嫩青草或乾草。濃厚飼料在生後八十日內讓仔羊自由採食，但是每日給與量不得超過三百公分。

人工哺乳法 每週秤量體重一次，每日餵給體重百分之二十左右的羊乳。

生後六十日，體重十二至十五公斤起，漸減哺乳量。

生後九十日，體重十五至十八公斤時，就可斷乳。

斷乳

每日哺乳次數：生後一星期內六至八次，生後二至三星期五至六次，生後四至五星期四次，生後六至十星期三次，生後十星期以後一至二次。飼料的餵飼，與自然哺乳相同。

無論用自然哺乳或是人工哺乳，都可以在生後九十日時斷乳。斷乳後的仔羊，應給與優良的青草，以及少量的濃厚飼料，同時還應注意運動與驅除寄生蟲。

仔羊飼料給與例如下：

生後三個月：豆科幼嫩青草九百公分，鞣皮糠類四百公分。


生後六個月：豆科與其他青草二公斤，鞣皮糠類四百公分。

生後九個月：豆科與其他青草三公斤，鞣皮糠類三百公分。


生後十二個月：野生乾草五百公分，豆科與其他乾草五百公分，鞣皮糠類二百公分。



③ 利用農藥治癒枝阿，
果效顯著，時一
止癢心，真為
以爲真得。



② 居連頭部阿藥（稱謝），
農藥除蟲果效，
阿藥頭癢真煩，
土農藥藥提來。



① 土殼女名阿枝，
頭看正氣，
土殼女名阿枝，
頭看正氣，
土殼女名阿枝，
頭看正氣。

枝農用毒藥性真強
絕對不可亂使用

宣傳文
小農園

擠乳

分娩後最初四、五日的羊乳（通常稱為初乳），為仔羊不可或缺的胃腸消毒劑。經過這個時期後，才能供人飲用。

擠乳普通分早晚二次，乳量多的，可擠三次。擠乳時，必需注意下列的幾個事項：

- ① 注意清潔：如擠乳者的衣服、手指、所用器具，以及羊體，都應力求乾淨。最好在擠乳之前，先用熱水洗滌乳房。
- ② 在固定的時間擠乳，並且應在短時間內擠完。
- ③ 設法使乳羊的心情愉快。
- ④ 必須擠完到最後的一滴為止。

羊乳的衛生

擠得的羊乳，應迅速移至乾淨的場所，用新鮮乾燥的紗布過濾，如不馬上消毒時，應放入冷水中冷卻。羊乳的消毒，普通家庭可以倒進瓶內用鍋子加溫消毒，瓶口噴出強烈蒸氣後二、三分鐘即可拿下飲用。也可直接裝入平鍋或茶壺，以弱火加溫。乳面形成薄膜，經四至五分鐘後就可飲用。要保存的應再冷卻到攝氏十度以下。


管理時間表

下面將乳羊的日常管理，列成爲表，以供初養者參考：

時間	工作項目
上午五——七時	擠乳：洗滌乳房，擠乳，過濾，冷卻，加溫消毒，洗滌器具等。 餵飼：濃厚飼料可在擠乳時給與。可在運動場餵飼。
上午七——八時	放牧：放出舍外，並以毛刷刷皮膚。 滯掃羊舍：每二天滯掃一次。水泥地要每日水洗。
中午十二時以後	擠乳：盛乳期或多乳期才擠三次，平常只擠早晚二次。 放牧：同時給水。
下午五——七時	準備青飼料：刈青草、樹葉等。 擠乳：與早晨一樣。 餵飼：給與濃厚飼料及粗飼料。 準備飼料：準備翌晨飼料，並且巡視羊舍內外。



乳擠羊能擠



⑥ 農用藥毒真強，除滅限中，慎不人畜。
，強真性藥毒用農⑥
，用使亂可不對絕
，中如回限祇蟲除
。終運命慎不畜人

⑤ 中毒深已醫，女抱土，阿害枝。
，治法無深已醫⑤
，去伊做頭搖生女抱土阿
。枝阿害枝土塗糊

④ 大家歡喜，頭痛久不。
，時炎無喜歡家大④
，去孔毛入走痛頭枝阿
。醫無就毒中久不