



獲利迅速的農家副業 肉用鴨的飼養



公鴨平北



母鴨平北

肉用鴨平均飼養到十星期，體重約達二·五公斤時即可出售，飼養需時較短，獲利極為迅速。

肉用鴨是專為肉用而飼養的，因為鴨的生長快速，飼養需時較短，可視市場上的需要，調節飼養數量，一年四季都可以繼續飼養。

鴨種的選擇

本省的肉用鴨種，現有北平鴨、正番鴨、和半番鴨（即是正番鴨公與本地茶鴨母雜交產生的一代雜種，沒有生殖能力）。

購買種卵及種雛時，應注意來源要可靠，無帶病菌，並具有生長

快速的遺傳能力。

留種用的鴨（除半番外），應在八週齡時，選擇活力強和生長快的，並在此時和供應市場的雛鴨分開飼育。留種母鴨每六隻，應備公鴨一隻。

人工孵化

孵化分自然與人工兩種。飼養小鴨群的農民，可以利用自然孵化。因為產卵鴨已失去賴抱性，自己不能孵化，所以自然孵化時常利用母雞或正番鴨

母（紅面鴨）。孵化以前，應先準備孵化巢，孵化巢箱約一·五尺見方（如肥皂箱），箱底鋪墊切斷的稻草。孵化巢放在蔭靜處，避免其他家禽擾亂。每隻母雞可以孵鴨卵十二至十四枚，母番鴨則可孵十六至十八枚。

飼喂穀類一次，石粒和清水應經常放置一旁，以備隨時食用。鴨卵孵化需要溫度較大，在孵化期中，第十日和第十八日，應各噴酒與卵同溫的溫水一次，以增加溫度。

在第一星期和第二星期應各照蛋一次，先後把無精卵和中止卵取出。

鴨的平均孵化期是二十八天，就是等孵化到第二十八天時小鴨便可出殼。孵出二十四小時後，即可移到人工育雛箱內。

如果需要大量孵化，則應送到孵房去人工孵化。

如何育雛

人工育雛時，小群可以利用育雛箱，大群的則應以房間為育雛室。

常用的育雛箱約長九十公分，寬六十公分，高二十四公分，可育雛二十五至三十隻，熱源可利用電燈（六十至一百瓦特）。

溫度第一週應為華氏九十五度，以後每週減低五度，減至七十度時，如外界溫度不特別冷時，便可不再給溫。

在開始育雛的前兩天，要訓練雛鴨認識熱源。育雛期中應視外界氣溫

的情形，供應熱源四至八星期。

飼養管理

保持清潔是育雛管理上最重要的工作。育雛之前，應鋪好墊草，墊草要隨時注意保持乾燥。開始的前數日，應給與飼料，撒佈在平面木盆中，訓練雛鴨採食三、五日後便可改用飼槽。青飼料也在此時開始給與。給與量約為月糧份量的十分之一。

起初每日餵料四次，每次以吃完為適當。二、三星期後即漸改為一日三次。水及砂經常放置飼槽附近以便就飲。

在六星期內，不宜使雛鴨身體弄濕，或使下水游泳，因幼雛背即羽毛未出前，沾濕後則易受致病而遭死亡。

小鴨應與老鴨分開飼養，放飼更應注意環境的清潔衛生。


本省一般農家，給與鴨隻的飼料多不理想，尤其是飼料種類變化太大，影響鴨隻消化的適應性而使發育阻礙或產卵減少，凡利用自己副產品作為飼料時應儘量避免太大的改變。

下面是雛鴨混合飼料的配合比例，可供參考。


飼料種類

幼雛鴨（八星期） 重量% 四一·五
長雛鴨（九—十二星期） 重量% 四八·五

黃玉米



鴨番半



鴨番正

麸皮 一〇〇
 米糠 一五〇
 大豆餅(或花生餅) 二五〇
 魚粉 五〇
 貝殼粉 二〇
 骨粉 一〇
 混合鹽 〇.五
 另魚肝油 數滴
 附註：混合鹽是在一百公分食鹽中加無水硫酸錳一.七公分混合而成的。
 肉用鴨平均飼養到十星期，體重約達二.五公斤時，即可出售。普通依照雛鴨的生長情形和季節的不同供應市場的週齡約為八至十一星期。
 在此時期每喂四到四.五公斤飼料，便可長肉(屠後體重)一公斤(若以毛重計算則為三至三.五比一)。
 在管理上每批雛鴨出售後，育雛舍及其用具應清潔及消毒一次，第一批雛鴨即使發生疾病或寄生蟲，也不會傳染給第二批雛鴨。

收支記錄

每批雛鴨的飼養，其收支情形均應加以記載，如出售飼養期間，體重，飼料消耗，管理費用及其他支出以及價格，與收入等等，不但可以計算成本，並能藉此記載資料，作為將來改進的參考。

疾病的預防

在肉用鴨的飼養管理上，以保持衛生為最重要。雛鴨應和成鴨分開飼育，鴨舍要保持清潔乾燥及常更換墊草。
 如有病鴨應即隔離。並將病情報告當地獸醫或診斷所。
 取出病鴨後，鴨舍應即徹底消毒，發生傳染病的鴨隻，必須宰殺後深埋或燒却。
 因肉用雛鴨飼養期短，只要在飼養管理上加以注意外，並不須要施行預防注射。
 種鴨則應定期約請獸醫注射家禽霍亂疫苗，以保安全。
 附註：本文轉載農復會推廣教材，李登元先生原著。

農業小知識

△母猪養得太胖，乳汁分泌能力就差了。飼養母猪除了在懷孕期內外給富蛋白質的補充飼料、青飼料及鑛特質骨粉一%，食鹽〇.五%外，應使母猪有充分運動的機會。(李)
 △鳳梨植株幼小時，對施肥的反應遲鈍非常。當定植後到了第一個夏季，溫度很高，濕度很大，這時鳳梨植株發育很快，最需要肥料，這時若能每隔一、二月施少量肥料(偏重於氮鉀肥料)，很能促進植株發育壯大。(蔡)
 △十月以後，本省中南部雨水很少，鳳梨此時可施固體肥料(秋肥)，如無雨水，植株無法吸收利用，施肥毫無效果。(蔡)
 △鳳梨植株從九、十月起開始形成花芽，這時應該多量施肥(偏重磷肥)，所以秋肥應該在雨季終了以前施下，此點非常重要。(蔡)
 △育雛溫度調節器內所裝的乙醚(Ether)，此藥揮發性很大、尤其在溫度較高時。自己要裝時，以注射筒帶針頭注入調節器的小孔內，然後將小孔鋸起來。裝入時應在水塊中進行。(李)

中華植物保護技術學會鄭重推薦

稻熱病特效藥!!



適用病害：稻：稻熱病、小粒菌、核病。小麥：赤銹病、株腐病。蕃茄：葉霉病、褐斑病、瓜類：べ卜病、炭疽病。白菜：白斑病、黑斑病。玉葱：べ卜病、葉枯病。薄荷：赤銹病、其它蔬菜病害。

優點：殺菌力強

、防治多種病害、不受氣候條件影響、懸浮性良好、耐光性強、不被濕雨沖失、藥性持久、調法簡便、不損器材、具有促進生育作用、不必加展着劑價錢低廉使用便宜。

土壤殺菌劑!

西瓜黃瓜及其他瓜類之蔓割病! 蔓枯病!

收祿生 100c.c. (Soilcin E.C.)
(ソイルシン乳劑)

多年栽培的柑桔紋羽病，裙腐病，蔬菜蕃茄之立枯病蔬菜，落花生之白絹病，預防時使用2000倍稀釋液灌注(治療時用600倍液塗抹。

總代理 **大勝貿易有限公司**

臺北市太原路20號
 電話：45877號