

鷄保溫了。

這樣天然育雛的方法，在其第一個月內，頂好備有木板底面的小屋，供其棲息，以免受濕。為避免幼鵝（二至三星期內）弄濕羽毛，在早晨應等青草沒有露水後始可放出。同時要注意幼雛部分羽毛出齊後，才許它入水沐浴。

### 給粉餌·促生長

小鵝出殼後，即可給與幼雛時的粉餌。三至四天後可使啄食幼嫩的青草。二至三星期後，如有充足青草的供應，則只補充少許精料即可。幼鵝放牧時，應預防野獸或陷落溝洞中，幼鵝應與老鵝分開飼育，在熱季裡應備草棚遮蔭。

幼鵝的飼料，應含粗蛋白質一八%。如玉米粉五〇%、磨碎小麥二〇%、麩皮一〇%、魚粉五%、大豆餅粉四%、苜蓿（或其他豆科

草類）粉五%、骨粉四%、石灰粉一%、食鹽一%、魚肝油〇·五%。青飼可用切碎幼嫩青草。萬荳或白荳亦可做為部份青飼。粉餌可與青料混合飼與。粉餌應用水或脫脂乳弄濕。清潔飲水應經常供應。第一星期每天飼與次數為三至四次，第二至四星期每天二至三次。每次給與量以十五分鐘吃完為止，不宜吃得過飽。細砂或細石粒應置於便於啄食的地方。飲水器深度應足夠洗嘴，而不宜使腳踩入。二至三星期後，除給與青草外，應補充少許粉餌。此時期的粉餌配合為，玉米粉四二%、磨碎小麥二四%、麩皮一五%、大豆餅九%、魚粉五%、骨粉三%、石灰石粉一%、食鹽一%。

六星期後，即可大部改為放牧，使啄食青飼料，只在下午給些粉餌使其回舍。

八星期後在牧地放牧可無須飼舍，在牧地有樹木或稻草遮蔭即可。牧草缺乏時，可利用其他青荳類補充。清潔飲水要充分供應。

### 「一心二葉」採茶

#### 產量高·品質好

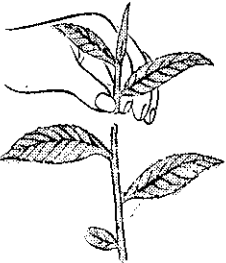
之規定，予以取締。

茶菁的標準採摘方法，就是當新芽發育至一心三、四葉時，採摘一心二葉，並且要注意在「胎葉」之上留一、二葉，讓它再發芽。

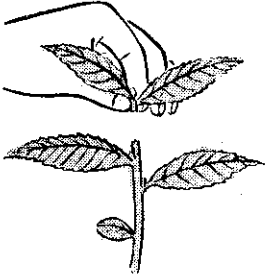
茶樹如發現「對口葉」時，要趕快採摘頂端的二葉，如不採摘就會變成「硬葉」，同時阻得側芽的萌發，雙重的損失，實在可惜！

各位茶農，如實施一心二葉的標準採摘，保證你的茶樹發育良好，能够長得高大，萌芽旺盛，全年之中，可以採摘十五至二十餘回，每公頃產量可以提高到四、五千公斤，而且嫩摘的茶菁可以賣到好價錢，獲利豐厚，因此請不要貪圖目前利益，粗採濫摘，結果摧殘茶樹生機，致使茶株愈來愈小，一年採不了幾回，產量當然會減少。


農林廳為提高本省茶園生產，改善製茶品質，今年特別規定，各茶廠收購茶菁，以「一心三葉」及「對口葉嫩摘短莖」為最低標準，凡是低於此標準者，一概不得收購，如有故違，則將依照「臺灣省製茶葉管理規則



摘採葉二心一




摘採葉口對



，意注着人的車開  
；字細面後在顧前顧  
。記要首一第全安



，(天晴)天好共度雨論無  
；時灣轉少減度以喇燈車  
。(心小)字細要滑路雨落



，勤專要着件機查檢  
；緊，意注常檢時車利  
。理修着障故車機