



小公豬怎樣去勢？

趙法清

小公豬的去勢(閹)並不難，每一位養豬的農友，如稍學習，都能做得很好。小公豬去勢後，生長較快，肉質也得以改善。

豬去勢的目的，是在改良肉質，促進肥育。淘汰不用的種公豬，經去勢後，也可使公豬的臭味，在十至十二週內消失。現將公豬的去勢方法敘述於後，以供農友們的參考。

去勢的時間

公豬的去勢時間，仔豬一般在哺乳期中施行，以生後三至四週齡為最適宜。無論仔豬或種公豬，均以在晴朗無風的午前施行較妥。

去勢前的準備

公豬的去勢方法雖然簡單容易，但如過於大意，則易發生癒合不良，並有傳染破傷風致死的危險，所以在去勢前須有充分的準備。

通常去勢前應準備的，有①經煮沸消毒的銳利刀片或外科刀，②稀釋碘酒，複方煤溜油醇(タレゾール石鹼液)消毒液，以及③少量脫脂棉等。

豬體的固定

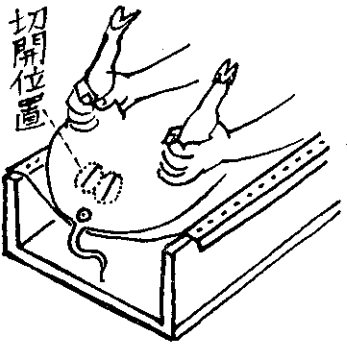
豬體的固定法如下：由一助手，如圖一用兩手緊握豬的兩後肢，用兩腿緊夾豬的背部，並使豬的腹部朝向手術者，使手術者容易動手術。

手術的方法

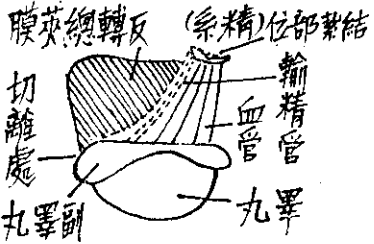
①經固定妥當的豬，手術部先用二%複方煤溜油醇消毒液洗滌消毒一次，然後再塗擦碘酒消毒。手術者的手指，也應預先洗滌消毒。

- ②手術者用一手於陰囊外固定一罌丸，並使皮膚緊張，以刀片或外科刀一次切開陰囊，壓出罌丸。
- ③儘量向外方牽引精索，切斷之。(請看圖二)
- ④用藥棉沾碘酒消毒傷口及內部。
- ⑤手術後的豬，須特別注意清潔，經一週後，手術部即可自然消失腫脹癢癢。

大公豬去勢，以請獸醫施行較為妥善。




圖一：固定豬體



圖二：切除丸



，(習惡)欺示真煙食上林
，原燎可火星小小煙食
。產財共命生慈注



，尾煙的枝半為因
，被棉的(條)領一了燒
，火大引尿煙小小
。悔反知今當才阿



，害厲那燒那煙火
，(家在)內層治熄才(虧幸)好閃
，(火救)災火拍作合妻夫
。知人無死燒無若