

在飼料或飲水中加一些預防球蟲病的藥劑，使鷄經常服用，也可以預防發病。在本省可以使用磺胺類藥劑。

可用磺胺藥劑治療

萬一發病，也可以用磺胺類藥劑治療，藥效相當迅速。市售的「沙潑美拉淨」、「沙潑瓜乃鏡」、「羅美淨鈉」、「沙秀散」等，都

可以使用。用量在藥品說明書上有詳細的記載，但是也可以向獸醫師請教。

病鷄多無食慾，所以不能把藥劑混入飼料或飲水中讓它自由服用。最好是用人工一隻一隻灌服，繼續二至三日，停二至三日，反覆投藥，可收得良好的效果。當然，育雛器具等也須作澈底的消毒。

文旦柚怎樣修剪？

栗鴻蘭

形狀良好的果樹，才能生產更多更美的果實，而適當的修剪，是養成良好樹形的基本方法。文旦柚要有良好的樹型，必須從苗木時期開始修剪。

幼年樹的修剪

①苗木生長至二台尺左右高時，在距地面約一尺五寸處，保留上方發出的三芽，使形成主枝。

②三、四年生幼木的主枝、亞主枝，宜如圖三修剪。主枝、亞主枝、側枝如圖四配置。主枝及亞主枝的角度，則如圖二所示。這樣修剪後的幼木樹冠，就成為圖五的形狀。

成年樹的修剪

①保持樹冠平衡與適當的分枝密度，使通氣日照良好，以免病蟲潛匿。

②儘量保留春芽與夏芽的充實枝條，它們常成為下年的結果母枝。

③秋季所生的枝條，生長旺盛而易徒長，除特殊目的外，宜於剪除。

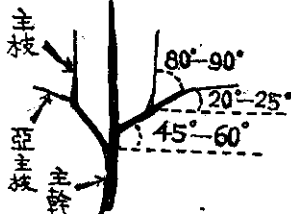
④冬芽生長勢很弱，易得病蟲害，亦宜剪除；但為平衡樹形，可保留部份枝條加以利用。

⑤過密枝、病蟲害枝、枯枝，及有碍樹形的徒長枝，都應剪除。

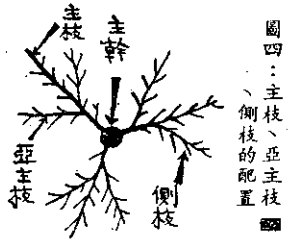
⑥樹形修剪，宜於冬季(休眠期)施行。徒長枝、病蟲害枝、枯枝，則應隨時剪除。



圖一：幼年苗木第一次修剪



圖二：主枝及亞主枝的角度




圖四：主枝、亞主枝、側枝的配置



圖三：三、四年生幼木的修剪




圖六：成年樹修剪方法一種



圖五：經修剪後的幼木樹冠

(中國家庭計劃協會資料)



· 視重都家國明文
· 宜通最導指費免

· 意注要女育男生
· 會劃計庭家國中

· 椅堂課足不枝學
· 題問成用應數不

· 例一又加增口人
· 所十四設添平一