

結果母枝（即第五圖中的甲①枝）不截剪頂端。方法如下：

- 一、第一年任其爬上棚架。
- 二、第二年把弱枝齊樹幹基部剪去。
- 三、強壯的枝梢留三四芽剪定。其餘像籬壁整枝法一樣修剪。

棚架整枝的葡萄常嫌芽太多，如不施肥或施肥太少，每易死去。

葡萄樹修剪後常不結果，下面為欲使葡萄樹結果所必須做到的：

- 一、施用磷鉀肥料，因土壤中可能含氮太多。
- 二、在果枝上如上進行摘心。
- 三、花穗下方做環狀剝皮。
- 四、澆水不要太多，注意排水。
- 五、彎曲長枝使它變衰弱。
- 六、樹根周圍掘深，限制根的發育，掘深三十公分會見效。

在歐洲或美國，只在冬季施行修剪，春天抽芽開花。

在越南一年修剪三次，所以一株葡萄一年結果三次。其中兩次的產量相當高。修剪時期是不重要的，其要點為：

- 一、枝梢成熟，皮色已從綠色轉成褐色時。
- 二、葉片轉黃褪色時。

此時修剪就會結果。剪時整株修剪，同時把樹上剪後所殘留的葉片全部剪除。這樣強迫葡萄樹休眠，經過約一個月光景，萌芽抽梢開花結果，再經二個半到三個月果實成熟。

修剪時還有一點要考慮的，是必須計算好，讓葡萄樹在乾季中開花結果。葡萄的開花結果如在潮濕的雨季，病害滋生，往往粒果無收。

注意施肥的方法

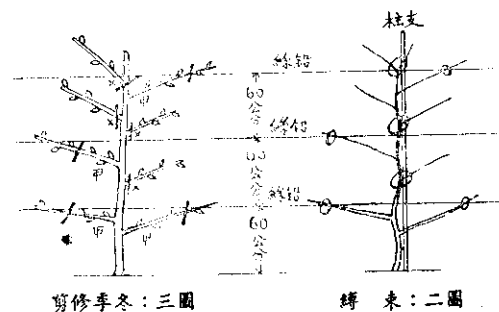
結果株在開始發育時每公頃施四十五至五十公噸牛糞或堆肥及下面三種化學肥料。

在每次修剪後施下：硫酸銨一百五十公斤，過磷酸鈣二百五十公斤，硫酸鉀一百二十公斤。

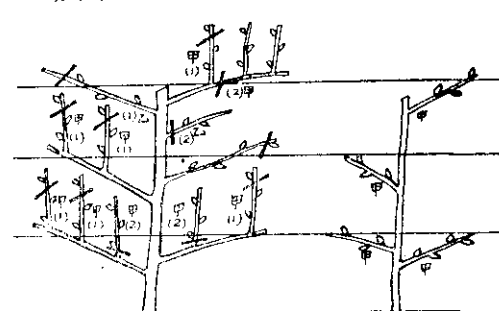
每三年或四年施堆肥或牛糞一次，其量隨植株發育而增加，有機肥料如牛糞、堆肥等不可年年施，否則徒增莖葉。

註一：越南的土壤多屬酸性，普遍缺乏磷肥，所以磷肥施得很多。這裡的過磷酸鈣為含磷酸四五份的重過磷酸鈣 (Double super phosphate)。

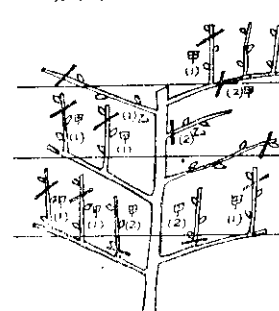
註二：距離很密，因在夏季乾燥氣候下，葡萄發育不



縛束：二圖



後剪修季冬：四圖



剪修季冬二年：五圖

會十分徒長，又因整枝修剪的抑制枝梢伸展，所以植株不會很高大。

註三：芽莊藩郎一帶土壤，底土為沙礫，滲漏性極佳，大雨後穴中積水經數小時後即從底土流失，無積水之患。栽植穴的上方三分之一空隙從不用土填平。如此則可保持濕氣，節省澆水次數，但在底土無如此順利排水之地，不可效法。

如想增收！

如想發財！

請快用 最新植物生長增收劑



一週豐

高單位葉面噴霧劑

全省各農藥行、種子店、農會均售

Jet Enterprise Co., Ltd. 奇特企業股份有限公司

十大農業新聞投票選舉，歡迎參加！

植物促進育生劑

效果確實

信用可靠

現貨供應

2571

總經銷：

信承農產行

溪湖鎮平和里員鹿路66號