

# 芋麻

# 燻蒸

# 提高

# 收益

立銘賴

本省的芋麻主要收穫時期（五月至十月），正是颱風雨的季節，芋麻收割採織後，如遇曇天驟雨，或是貯藏不當受潮，纖維就會發霉變黑，腐蝕易斷，難於出售。為了雨期防止芋麻變壞，應該用硫磺燻蒸。

## 燻蒸的好處

一、經過燻蒸曬乾或風乾的芋麻，再經妥善貯藏即不易發霉變黑。

二、實施燻蒸後，芋麻刈期不受天候限制，雨天也可以刈採織。

三、燻蒸麻較普通麻，「紡紗綜合比率」和「成紗拉力」都提高。

四、燻蒸方法簡易，費用低廉，燻蒸麻則售價提高。

## 燻房的設置

農家任何空房、倉庫，都可以改作燻麻室，但需要注意下列各點：

一、必需要有天花板，並將縫隙糊紙密封。普通瓦房如無天花板，必需增搭竹架，編織竹片，糊紙成天棚。（圖一）

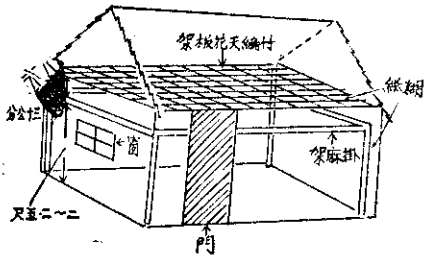
二、房內留一窗戶，但關後需密閉，所有房內縫隙都要用紙糊紙密閉。

三、燻麻房留門一扇，門縫也需用紙糊紙，或在門上加掛布簾或塑膠布，使關後密閉。

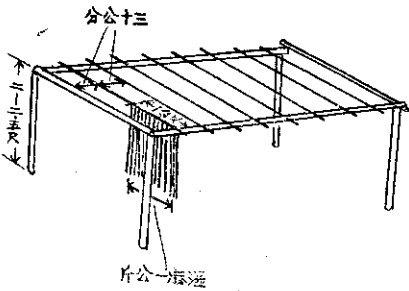
四、房中四週立竹架，高二至二·五公尺，離天花板三十公分。

## 燻蒸的方法

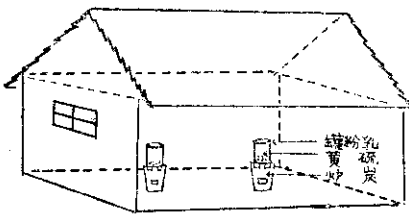
一、燻蒸以雨天芋麻不易曬乾時舉行為宜



圖一：燻麻房



圖二：掛麻架



圖三：硫磺炭爐配置

二、較大面積集中採織的，應配合黃昏燻麻。三、每批芋麻燻蒸時間，以一小時為宜。燻蒸完畢後，先將窗門打開，約經十五分鐘，燻煙散去，再更換纖維繼續燻蒸。

三、將手工或機器濕麻，在室外均勻掛在竹竿上，每一公尺掛濕麻一公斤，然後將竹竿置於燻麻房架上，每竹竿間隔三十公分（約一英尺），每坪可掛麻十公斤。（圖二）

四、燻麻用乳粉空罐或舊鐵鍋盛硫磺粉，照燻麻房容積的大小，計算硫磺粉用量，每立方坪用二十公克（每立方公尺只用三·三公克），爐中盛燃燒的木炭，將硫磺粉容器放在爐子上等硫磺燃燒冒煙後，將門窗關閉。如果燻麻房寬大，容積超過三立方坪時，應在房中兩端分別置一炭爐。（圖三）

五、經燻蒸後的麻，應立即取出。為避免硫磺餘煙刺激人體呼吸器，在燻麻房工作的人員應帶紗布口罩。取出的麻在四天內需用日光曬乾。如遇陰雨天，可懸掛屋簷走廊通風處風乾。

芋麻使用硫磺燻蒸，每公升乾燥所需材料費用僅一角六分，而紡織公司收購燻蒸麻，較普通麻每公升增加一元。所以，燻麻純收入每公升增加八角四分，以每公頃全年收量一千公升計算，實施燻麻後收入可增加八百四十元。

## 豐收可靠的秘訣請使用

綜合微量要素葉面散布劑

# 施 葉 養 元

(シオヤゲン)



育成健苗 促進發育  
預防病害 防止落果  
提高糖分 改良品質  
提早收成 提高市價

親愛的農友們：您的農作物不能有如意的收穫，發育不良，病害不絕，發育畸形等情形嗎？那麼請您使用「施葉養元」散佈在植物上，一次看，七天至十天後葉色鮮麗，葉片壯大，能生長迅速，真會使您驚奇，這就是「施葉養元」的效能，能使農作物恢復原來的健康引起因為「施葉養元」好比人體需要「維他命」一樣，植物因土壤氣候水份病害等關係亦會引起缺乏植物要素，「施葉養元」就是「綜合微量要素」即植物用的「唯他命劑」。綜合微量要素是植物不可缺乏的必需品。植物生長就不順利易患病害，產量減少，品質劣落，甚至將失去產物之出售機會。請您之初期，生長期，開花期，收穫前經常使用「施葉養元」保證你不但可以減輕工作率，而收穫增加，品質亦可達到標準了。實例證明與使用「施葉養元」的隣近相比看看。您就明白使用「施葉養元」的植物為什麼出乎意料之豐收的道理。不靠天，只靠「施葉養元」年年必豐收。

說明書供試品  
附八角向本公  
司函索即寄

技術：日本液肥株式會社 (シオヤゲン本舖)  
製造：協和化學工業股份有限公司 (全省各農藥行均有售)  
臺北市華陰街39號 電話 46880