

# 農友經驗

## 放倒豆類支架 預防颶風災害

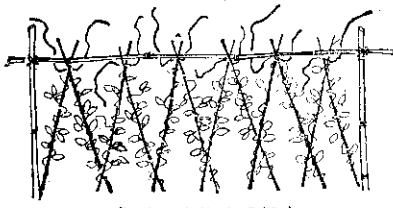
生長在六、七月間的作物，容易受到颶風的侵害遭受損失，我們應該用頭腦去想，某種情形用某種方法去防止，以克服自然，達到人定勝天的地步。

例如蔓生豆類，遇有強烈颶風的消息時，如果不想辦法，定會使植株枯萎或死亡而不生豆。如用下列方法，不但簡單經濟，而且不必用什麼防風圍等，可以不受影響：

一、蔓生豆一定要立竹竿搭支架，所以先把豎插的細竹竿和橫插的粗竹竿解開。

二、把粗竹竿放在畦的一邊，再把細竹竿輕輕放在地上即可。

三、颶風過後立即扶起來恢復原狀，一點兒也不會受災害。(臺中縣沙鹿鎮鹿峰里星河路一號蔡盛雄)



處頭結的竹竿開解先



上地在放平竿竹細把

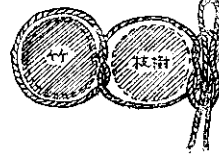
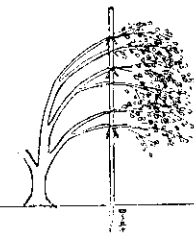
普通人把麥冬洗乾淨以後就晒，晒乾後就會縮皮縮小，影響品質，賣價便低了。我的經驗是把麥冬洗淨，放入沸水，煮約三天，就用木炭火來焙乾，可以成爲很好的成品。(新竹縣北埔鄉二寮三號梁張氏)

### 麥冬不要久用火焙皮不細

普通把麥冬洗乾淨以後就晒，晒乾後就會縮皮縮小，影響品質，賣價便低了。我的經驗是把麥冬洗淨，放入沸水，煮約三天，就用木炭火來焙乾，可以成爲很好的成品。(新竹縣北埔鄉二寮三號梁張氏)

這種改良法的優點是：日光能普遍照到，空氣流通，不易落果，更不易使果實的外皮擦傷。(彰化縣秀水鄉金興村番花路六九號李源池)

每棵樹大約用七、八根竹桿，但仍以結果株的多少而定。



結活形字八：上  
結打次層分：左

### 柑桔改良式支架 可減少外皮擦傷

柑桔改良式的支架法所用竹桿的高度，可依柑桔結果的層次和樹高而定，先用三股粗的麻繩，剪成每株一尺長，縛在竹桿上固定好，然後把結果枝，靠近竹桿，分層打成八字形活結，以防竹桿和樹枝磨擦成傷，又便于解開，次年再用。

分層打結時，注意上下不要同一方向，以免竹桿失去平衡容易傾倒。

# 正豐農藥

為第二期作大豐收貢獻

## 防治水稻紋枯病

請用




## 多穗

蓋內另有一層薄鐵密封

- 1、多穗為防治水稻紋枯病效力最強之特效藥劑
- 2、紋枯病為水稻兩大病害之一應按時在未發生前噴用多穗預防以免病發後損及米質增加輕蟲腐爛(倒伏)失敗等
- 3、水稻紋枯病用3000倍多穗稀釋液每分地施用80~120公升於插秧後40~45天分藥最盛期施用一次噴射稻株下部為主以後每隔二星期施用一次噴射全株
- 4、多穗100g可加水300公升並可混合巴拉松、力拔山、固殺松等混合使用、同時可以防治病害及蟲害。

品質安全可靠



100g  
250g  
1000g

圓鐵罐裝



正豐化學股份有限公司

臺中縣 霧峯 電話 63號