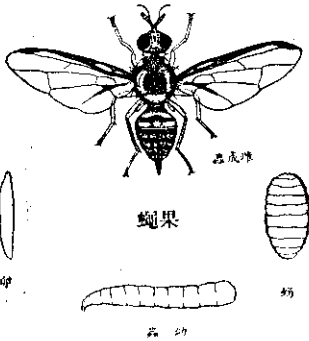



張良傳

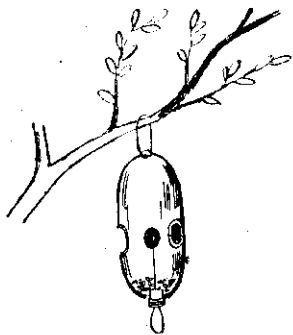
# 柑 · 桔 · 果 · 蠅



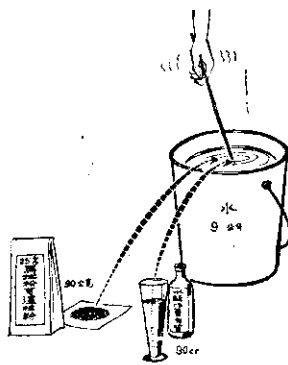
(1) 柑桔果蠅成蟲體長約〇·八公分，黑色並雜有黃色斑紋，一年繁殖八、九代，幼蟲在果中食害果肉，蝸入土中，每年在柑桔黃熟時(約十月起)集中為害柑桔，在柑桔未黃熟前都為害蓮霧、桃、番石榴等，尤其番石榴被害嚴重，應注意處理番石榴落果，以免幼蟲隨果落地，轉入土中化蛹而在十月以後羽化轉害。



(2) 柑桔果蠅為害柑桔，是雌蠅用腹部尾端產卵管插入果實皮內產卵，約經二、三天後，卵就孵化變成幼蟲，在果內食害果肉，致使果實受傷而脫落或腐爛。外銷或準備貯藏的柑果，應特別注意防治果蠅，以減少腐爛損失。



(3) 利用果蠅誘殺器，可以測知果園中果蠅的密度。誘殺器中的綿球必須浸「甲基丁香油毒劑」，每星期取出重浸一次藥液，每天或每星期定期檢查誘殺器中的果蠅數，以決定噴藥防治。誘殺器如能普遍掛用(約二十至三十平方公尺掛一個)，可將果園中的雄蠅殺盡而得完全防治。



(4) 防治果蠅，所用藥劑是「水解性蛋白質」和二十五%「馬拉松可濕性粉」一百倍，配藥方法如右圖：即九十公升(十六臺斤)水中加入水解性蛋白質九〇克，攪拌後再加入馬拉松可濕性粉九十公克(約二臺兩半)，在水桶中充分攪拌後再倒入噴霧器中。噴藥時不必整株噴射，一株中只須噴一、二枝條即可誘果蠅吮食而中毒死亡。噴頭單頭者可節省藥液。

「馬拉松」乳劑八百倍液防除。採收前七天停止施藥。  
 軟腐病·黑腐病：是為害蘿蔔根部的主要病害，常由黃條葉蚤傳播，須在播種時撒布BHC粉防除，並在生長期間發生病害前撒布六·六式(四斗式)波爾多液。  
 露菌病·白斑病：發生於葉部，可噴六·六式波爾多液防治。

## 水肥最重要

## 化肥宜少施

蘿蔔施肥，如果偏重化學肥料，不但會使根肉變硬，增加辣味，劣化根質，同時也會減少收量。最好是以完熟水肥、油粕、米糠、草木灰等作為基肥，再以硫酸銨、氯化鉀配合作追肥，以促進

生長。以完熟水肥為主的施肥法如下(單位：公斤)：

肥料種類	全量(基肥)		追肥		
	播種前	播種後	播種後	播種後	播種後
水肥	1,000	1,000	500	1,000	1,000
草木灰	100	100			
過磷酸鈣	50	50			

每次追肥後，作輕度培土、中耕。

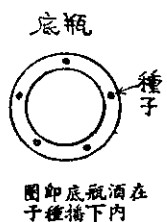
## 六十天採收

## 細束送市場

「五峰早生」播種後六十天就可以開始採收。

② 把這個信封，裝在另外一個信封裏。  
 ③ 外面信封貼郵票後，寄「臺北市吉林路四十一號豐年社編輯部。」

最好在下午採收，切除葉部，洗滌根部，每五、六株細成一束，次晨運至菜市場。  
 大量供應加工廠時，應先訂交貨日期和運搬方式，然後採收交易。



希望試栽「五峰早生」的農友，可照下列手續來信要種子(每包重十五公克)：  
 ① 準備紙質較厚的信封，寫好本人的姓名地址，上貼八角郵票(需要兩包的，請貼二元六角郵票)。