


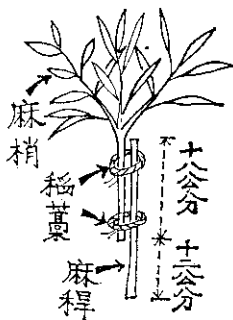
① 插植時期



利用收穫麻皮時廢棄的麻梢，在八月間插植。插植以後，以八月底以前將種的并減量採插。

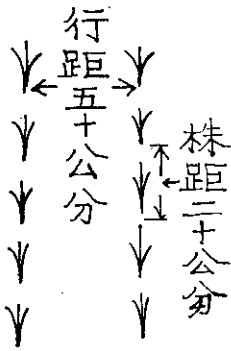
⑤ 繫縛麻桿

材料：麻桿、稻藁。麻桿剪成三十公分長，作為支柱。



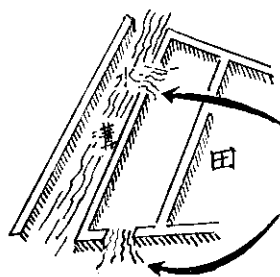
⑦ 行株距

行距五十公分，株距二十公分。一厘地播一千株（可收種子三至五公斤）



② 選地

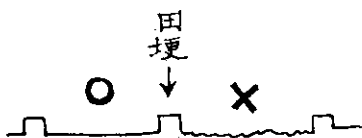
可利用稻田或秧田的一小角，或數戶共作。



同插理。管插。

③ 整地

地面犁鬆耙平，和插秧前的整地一樣。



黃麻「麻桿繫插」採種法圖解

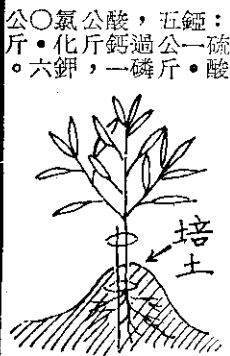
王源鐘

優點

- ① 可適時收穫麻皮，利用梢頭扦插採種。
- ② 能選取優良麻株，繁殖優良種子。
- ③ 僅在田地一小角扦插，土地利用較經濟。
- ④ 扦插株低矮，可避免颶風災害。
- ⑤ 病蟲害防治和各種管理方便。
- ⑥ 成活率和產量較高。

⑧ 培土

約二星期內發生根羣。這時排水，施肥，並立即以鋤頭或雙手將濕土壅至根部培土。一厘地施肥量

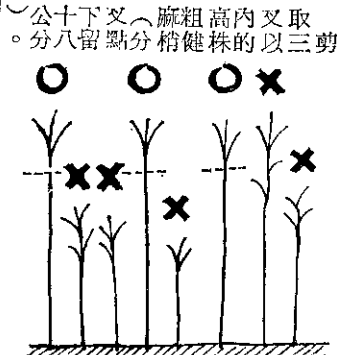


⑨ 注意病蟲害

紅蜘蛛可噴射克氯苯乳劑一千倍稀釋液或可濕性硫磺粉三百倍液



④ 麻梢選取



⑥ 插植

麻梢基部須離土面一公分，不



⑩ 收穫

插植後約七十天成熟時收穫，縛成小束，吊在屋內風乾十天後取出曬曬，脫粒調製，再充分晒乾，然後密封貯藏。

