



本(五)三(五)四(年)期所生葉的菸局公葉,的菸生期所(年)五(四)三(五)本

# 如何調理菸葉？

蕭岑

將經過初選的菸葉，再分別按照色澤、葉位、品質、

包。第二期送繳者於繳納前十二日開始調理，工作七天於繳納前五日調理完畢，經過二、三日後進行歸類捆包。  
 以上是持久晴不雨的氣候狀況下而言，如果遇到長期毛毛細雨（春雨）時，宜把調理日期縮短。

## 調理場所的選擇佈置

(1) 選擇窗向北開，整日光線柔和穩定少變化的地點，則合乎規格之調理室為最理想。如果無法利用靠北光線而需用其他方向的光線時，應用白布蓋於窗門上面，按太陽昇降而調節蓋覆斜度，俾使室內光線穩定，易於鑑別葉色與品質，並使工作人員眼睛輕鬆不疲。  
 (2) 選擇乾燥而無潮濕之虞的地點，以防菸葉吸濕變質。  
 (3) 調理場所之門窗必須啓閉自如，以便調節室內濕度及減少室外環境之影響。  
 (4) 調理場所須用板片或門扇等鋪高約二至二·五英尺之調理架（俗稱調理臺），以防菸葉潮濕，及便於工作。  
 (5) 調理或捆包場所，地面都須鋪草袋、草蓆、麻袋等，以免菸葉潮濕變質或污染泥塵。

## 調理菸葉的適當時期

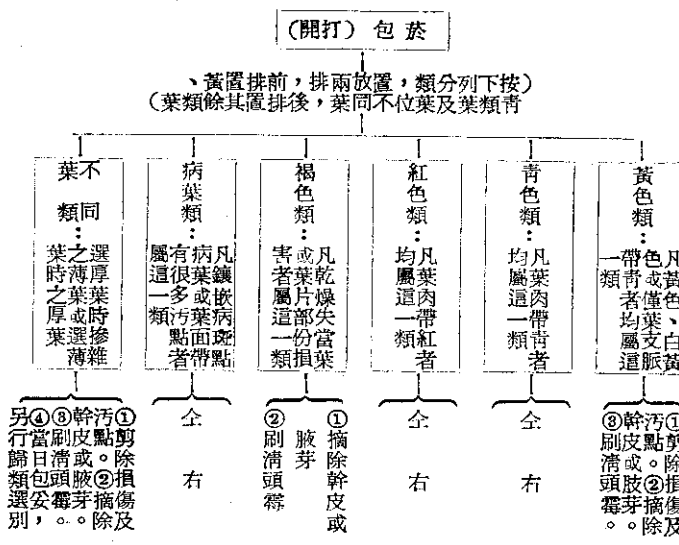
十六個買菸組，在各菸產地開始收購。菸農們在送繳之前，必須把菸葉好好的調理、綁把、捆包，工作務須精密，俾利買菸進行及外銷信譽，而對本身收益也有好處。下面是進行菸葉調理的幾個原則：

菸葉調理工作的進行，必須配合送繳日期及視當時的氣候乾燥狀況而定，切不可失之過早或過遲。因為過早調理會使菸葉因吸濕而變質或走色；過遲則因迫於送繳而手忙腳亂，工作易流於疏簡粗放，調理不清，損失就大。每期調理日數五至七天，不分期做一次繳納者調理十天為理想。

一般而言，第一期為了配合外銷，及厚葉未完成醱酵關係，宜先繳薄葉，調理工作可提早於繳納前十七日進行，工作七天於繳納前十日調理完畢，將綁好的菸把堆積醱酵至繳納前二、三日再歸類捆

## 菸把的纏綁

表一：菸葉初選表解



## 初選的方法

菸葉的選別，應分初選和複選兩階段操作，初選（俗稱分黑黃）將菸包打開後按葉位、色澤及損傷程度分為黃、青、紅、褐色（俗稱黑色）、病害葉、不同葉位葉等六類。初選菸葉調理的基本作業，必須分類清楚。

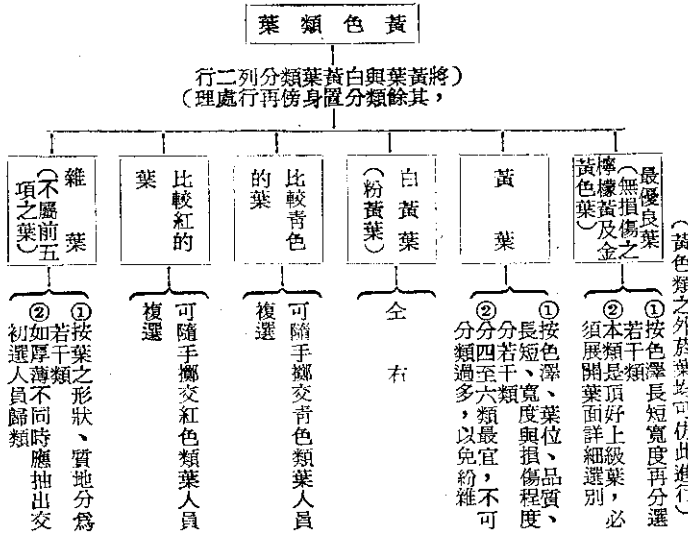
## 複選的方法

菸把的纏綁，可由普通工人充任，必須配合複選進度當日綁把完畢。每一複選技術工人，應配有二至三名綁把工。方法：將複選過的各色各級菸葉，再按長度分為長、中、短三類綁把。菸把不可過大，一般以把頭一臺寸（則厚葉二十五片，薄葉三十片）為標準。綁把用菸葉，由把內菸葉抽出一片取用，不可用不同類葉綁把。

### 菸把捆包法

菸把捆包工作須由經驗豐富的技術工人擔任，方法和複選工作相似，先將堆積的菸把先分過厚薄葉，然後按菸把的色澤、品質、葉位、長短、寬度、病斑與損傷程度等慎重選別後，分級打包。菸包重量普通以厚葉三十臺斤，薄葉二十五臺斤為標準

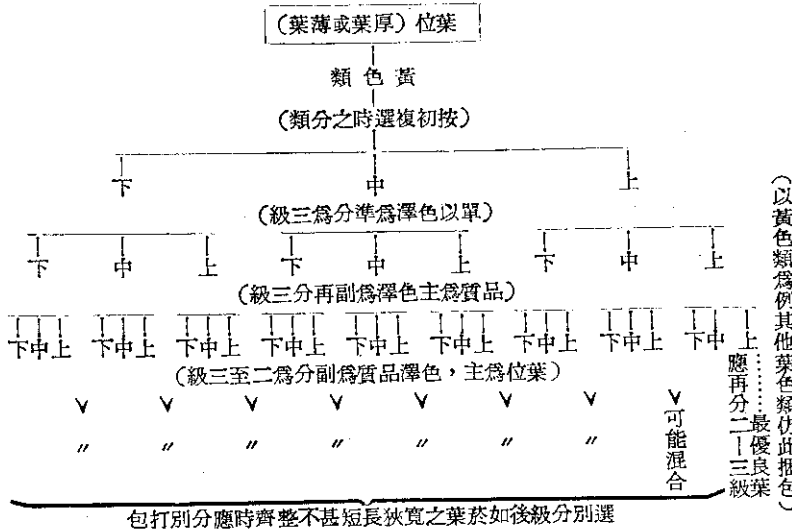
表二：菸葉複選表解



，但是不同級的菸類，不得摻合捆包。菸包外面用水泥紙包裹，堆積後待繳。

表三：菸把捆包分級方法表解

（以黃色類為例其他葉色類仿此捆包）



### 龍眼嫁接為何不易成活？

龍眼嫁接所以不易成活，是因為龍眼體中含有多量「單寧」，嫁接時，因為切面曝露空氣中，「單寧」膜化，阻礙接穗和砧木的癒合。一、二年生的苗木，除用靠接方法繁殖外，以截頭行嫁接時，成活率通常只有二十至四十%。一般果農不以嫁接方法繁殖龍眼苗木，乃因成活率過低。（主）

### 注意

1. 本劑係液體化學肥料，非植物荷爾蒙劑。
2. 本劑不可與石灰巴爾特、石灰硫黃合劑、松脂合劑、銅水銀劑、硫酸石灰等農藥混合使用。
3. 與本劑不可混合使用之農藥應於散佈本劑前後隔三天以上方可使用。
4. 散佈量使葉面罩上一層薄霧似的程度為宜。

請將使用經過連附 500cc 拔商標剪下一張 (250cc 裝二張) 一併寄來敝公司者，另贈紀念品。

# 施葉養元 シオヤゲン

促進發育 提早收成  
預防病害 防止落果  
提高品質 增加收成

協和化學工業股份有限公司

臺北市華陰街三九號 電話：46980



說明書函索即寄