

(蔡舟攝)

# 睡蓮嬌姿伴水池

林樂健

在亞熱帶或熱帶，夏季炎熱，人們都喜歡與水接近，而睡蓮也偏在夏季盛開，使水上增添了不少鮮艷的景色。睡蓮總是種植在水池裏，也可以說，睡蓮是水池的好伴侶。綠水青山紅花，是庭園裏的主要景色。水池中長出嬌麗的睡蓮，不論從那一個角度去衡量，都够得上美的條件，不妨一試。

睡蓮，是一種水生植物，屬睡蓮科，種類有四

至二十公分，天藍色基部帶白。又名「海角睡蓮」

十幾種，並有許多園藝雜交種。葉近圓形，大小因品種而異，大者直徑可達四、五十分公分，小者僅八至十分公分，多為濃綠色，浮於水面，葉緣稍向內彎；花莖露出水面，花瓣很美，雄蕊數多，花有白、紅、紫、黃及粉紅等色。

## 七個品種

### 花姿最美麗

(1) 紅花睡蓮 (Red India Water-Lily)：原產印度。莖先為銅褐色漸漸轉為綠色，底面有軟毛，葉徑三十至五十分公分；花深紫紅色，花徑十五至二十五公分。

(2) 墨西哥睡蓮 (Yellow Water-Lily)：因為花為黃色，所以又名「黃花睡蓮」。葉徑十至二十公分，深綠色；花徑約十公分，離水面約十二公分處開放。

(3) 夜開睡蓮 (White Lotus of Egypt)：葉徑三十至五十分公分，深綠色；花白色外面，有粉紅色花萼，花徑十五至二十五公分，夜間開放。又名「埃及白花睡蓮」。

(4) 紫花睡蓮 (Cape Blue Water-Lily)：葉徑可達四十公分，花徑十五

(5) 芳香睡蓮 (Fragrant Water-Lily)：葉徑八至二十五公分，表面濃綠，底面帶紫色，花白色有芳香味，花徑八至十二公分。

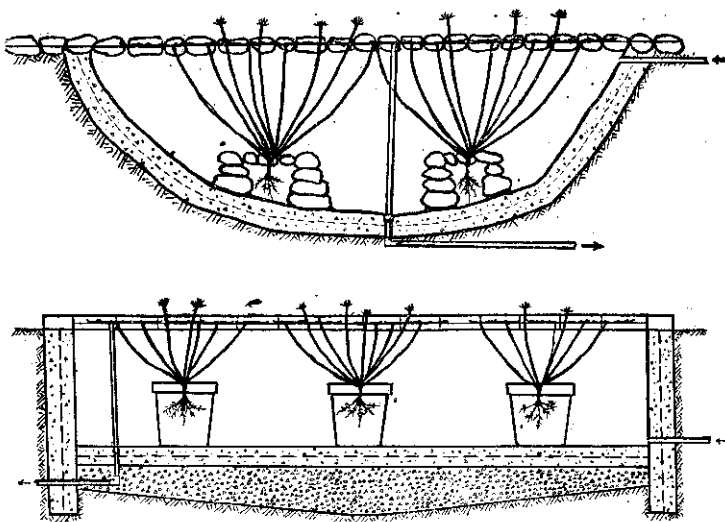
(6) 白花睡蓮 (European White-Lily)：葉徑約三十公分，幼時帶紅色；花白色，花徑十至十二公分。

(7) 子午睡蓮 (Pygmy Water-Lily)：「Pygmy」一字，英文是矮小的意思。葉徑八至十分公分，表面濃綠，底面帶紅色，花白色，很小，花徑只有四至六公分，在中午至午後五時開放。


### 自然式水池力求自然

圖一：自然式水池

圖二：整齊式水池



用一杯愛多收



農藥字第754號

# 愛多收

(Aidore)

增加產量!! 提早收穫!! 改良品質!! 防止落花落果!!



◎大贈送獎品  
為獎勵增產答謝顧客  
起見，自55年4月1  
日起，訂貨每箱(35g  
裝壹佰瓶)者，贈送  
獎品，多購多送，贈送  
完為止，勿失良機，  
敬請賜顧。



註冊商標中臺字11648號 郵創6437號  
旭化學工業株式會社出品

總代理 臺實貿易股份有限公司  
臺北市太原路44號 電話：45437.41116

自然式水池的形狀、大小、材料和建造的方法，因地形、地質或水流趨勢、風向等關係而異。自然界的風景往往是美的，自然式水池的設計是以不破壞原來的景緻為原則下進行。換句話說，式樣與原有的風景要統一調和。

圖一是一幅自然式水池的剖面圖。邊緣多數用不整的石頭砌成，有時也用草皮作邊緣。池底因易漏水，可以混凝土修製，在氣候變化激烈的地帶，為防止裂開，可加鋼骨建造。混凝土的厚度，八公分就足够了。

自然式水池要保持自然的形狀，所以混凝土不可露出水面。池底滲透水量如不太大，而且水源很充足，則無需用混凝土，可用粘土，上面再敷砂或砂礫，搗實即成。

在氣溫較低的區域種植睡蓮，多主張用靜止的水，比較保溫，而在亞熱帶的臺灣，用流動的水栽培是可以的。圖樣裏將給水口及溢水口畫得很詳細，溢水口的高度，就是池中水面的高度，水從給水

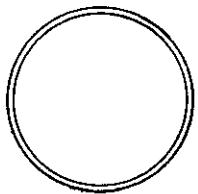


口慢慢的流入水池，到了溢水口的高度，又慢慢地溢出。睡蓮種在池中預先築好的土堆裏，莖葉很自然的浮出水面。

## 整齊式水池

### 要有規律

整齊式的水池，又叫「人為式」，它的造法很整齊，且有規律，所以又名「規律式」。

池面形狀有圓形、方形、長方形和組合形等，如附圖三所示。池的邊緣，可用磚、水泥或整齊的石塊製成。池底之下作斜形，置以煤渣以利排水。池底和池壁多用混凝土，底厚約十五至二十公分。壁厚約二十至三十公分。如土質較鬆或含水較



狀形面池種幾的池水式齊整：三圖

多之處，應加鋼骨，氣候變動大之處，亦應加鋼骨。混土擬以一比二或三或一比二比五成份者為宜。池壁也有採用磚或磁磚砌成的。至於給水管和溢水管的裝置，詳見第二圖。

要保持水池清潔並方便管理，整齊式水池裏的睡蓮多種植在花盆中，再將花盆放入水池內，讓它長葉子開花，從圖二可以瞭解。