


用一杯愛多收



農藥字第754號

# 愛多收

(A-D-O)

增加產量!! 提早收穫!! 改良品質!! 防止落花落果!!



◎大贈送獎品  
為獎勵增產答謝顧客  
起見，自55年4月1  
日起，訂貨每箱(35g  
裝壹佰瓶)者，贈送  
獎品，多購多送，贈送  
完爲止，勿失良機，  
敬請賜顧。



註冊商標中臺字11648號 郵創6437號  
旭化學工業株式會社出品

總代理 臺實貿易股份有限公司  
臺北市太原路44號 電話：45437.41116

自然式水池的形狀、大小、材料和建造的方法，因地形、地質或水流趨勢、風向等關係而異。自然界的風景往往是美的，自然式水池的設計是以不破壞原來的景緻爲原則下進行。換句話說，式樣與原有的風景要統一調和。

圖一是一幅自然式水池的剖面圖。邊緣多數用不整的石頭砌成，有時也用草皮作邊緣。池底因易漏水，可以混凝土修製，在氣候變化激烈的地帶，爲防止裂開，可加鋼骨建造。混凝土的厚度，八公分就足够了。

自然式水池要保持自然的形狀，所以混凝土不可露出水面。池底滲透水量如不太大，而且水源很充足，則無需用混凝土，可用粘土，上面再敷砂或砂礫，搗實即成。

在氣溫較低的區域種植睡蓮，多主張用靜止的水，比較保溫，而在亞熱帶的臺灣，用流動的水栽培是可以的。圖樣裏將給水口及溢水口畫得很詳細，溢水口的高度，就是池中水面的高度，水從給水

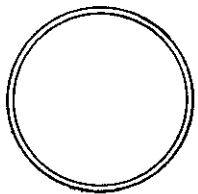


口慢慢的流入水池，到了溢水口的高度，又慢慢地溢出。睡蓮種在池中預先築好的土堆裏，莖葉很自然的浮出水面。

## 整齊式水池

### 要有規律

整齊式的水池，又叫「入爲式」，它的造法很整齊，且有規律，所以又名「規律式」。

池面形狀有圓形、方形、長方形和組合形等，如附圖三所示。池的邊緣，可用磚、水泥或整齊的石塊製成。池底之下作斜形，置以煤渣以利排水。池底和池壁多用混凝土，底厚約十五至二十公分。壁厚約二十至三十公分。如土質較鬆或含水較



狀形面池種幾的池水式齊整：三圖

多之處，應加鋼骨，氣候變動大之處，亦應加鋼骨。混土擬以一比二或三或一比二比五成份者爲宜。池壁也有採用磚或磁磚砌成的。至於給水管和溢水管的裝置，詳見第二圖。

要保持水池清潔並方便管理，整齊式水池裏的睡蓮多種植在花盆中，再將花盆放入水池內，讓它長葉子開花，從圖二可以瞭解。