

中華民國 110 年
臺灣主要畜禽產品生產費用與收益分析

計畫編號：111 救助調整-牧-01(10)

111 救助調整-牧-02

計畫名稱：養豬產業躍升增值發展計畫

家禽產業結構調整計畫

指導單位：行政院農業委員會畜牧處

執行單位：財團法人中央畜產會編印

中華民國 111 年 8 月

中華民國 110 年臺灣主要畜禽產品生產費用與收益分析

目錄

| | |
|------------------------------|--------|
| 壹、畜禽產品生產費用與收益項目說明 | 1-3 |
| 貳、110 年主要畜禽產品生產費用與收益分析 | |
| 一、肉豬 | 4-6 |
| 二、肉牛 | 7-9 |
| 三、肉羊 | 10-12 |
| 四、牛乳 | 13-15 |
| 五、羊乳 | 16-18 |
| 六、白肉雞 | 19-21 |
| 七、紅羽土雞 | 22-24 |
| 八、黑羽土雞 | 25-27 |
| 九、土番鴨 | 28-30 |
| 十、番鴨 | 31-33 |
| 十一、肉鵝 | 34-36 |
| 十二、雞蛋 | 37-39 |
| 十三、鴨蛋 | 40-42 |
| 附表：110 年主要畜禽產品生產費用與收益表 | 43-70 |
| 附表：近十年主要畜禽產品生產費用與收益表 | 71-123 |

壹、畜禽產品生產費用與收益項目說明

一、畜禽產品生產費用：

舉凡飼養家畜禽之各項費用均涵蓋在生產費用調查範圍內，如為外購則以實際所支付之費用紀錄，如為自給部分，則依生產行為發生時經營者所投入之勞力或土地，設算相對應之費用。

此外，在生產費用計算上，又區分為第一種生產費用及第二種生產費用，其中第一種生產費用係直接費用與不含地租及資本利息之間接費用，再扣除副產物價值而得；第二種生產費用為第一種生產費用加上地租及資本利息。有關費用項目說明如下：

(一)生產費用：

- 1.幼畜禽費：因經營需要向外購入或自給之幼畜禽。
購入者需包括幼畜禽之價款、運費、手續費及佣金等。
若為自場繁殖幼畜禽者則包括種畜禽育成費攤提。
- 2.飼料費：精料和芻料（生鮮或曬乾牧草等）之合計，且不論其為購入或自給均需記錄。
- 3.醫藥費：指各類疾病發生前之防治與發生後之一切費用，包括畜禽舍及生產機具之消毒藥品。
- 4.營養品費：指非具醫療用途，提供畜禽生長期間各項所需營養品之費用。
- 5.人工費：包括自家勞動估值與雇用勞動費及租賃包工費。
自家勞動工資比照當地鄰近地區農業就業者雇工工資計算，如該地區無農業就業工資標準可利用，則比照當地或鄰近地區技術性勞動者之工資標準。
- 6.能源費：經營畜牧農場所用，而必須支付之水電費和燃料費，如電費、汽油、柴油、瓦斯、機油、水費等費用。
- 7.材料費：經營畜牧農場所用，而供生產或運銷所需消耗性資材之費用，如掃帚、燈泡、繩索、墊料等。
- 8.配種費：乃指外購之配種費用，且應包括取得該購入精液的價款及其他配種相關費用。
- 9.其他費用：經營所需支出之費用如電話費、修理費及其他相關農事服務費，不屬於前述項目之費用均列入本項。
- 10.設備費(折舊費)：以直線折舊法提撥畜禽舍、設備或設施當年度所應分擔之費用。

11.器具費(折舊費)：以直線折舊法提撥農機具當年度所應分擔之費用。

12.稅捐：因經營農場所付出之稅捐。

13.地租：自給或實際向他人承租土地所支付之費用，地租之計算參考實際發生價格及鄰近地區實際農地租賃價格予以設算。

14.資本利息：投資(包括固定資本及流動資本)利息之設算。

(二)主產物價值：指本年度所出售主產物收入。

(三)副產物價值：指出售淘汰畜禽價值、廐肥價值，另包括出售發育不良畜禽、仔畜收入及其他副產物。

(四)第一種生產費用：直接費用+間接費用(不含地租及資本利息)-副產物價值。

(五)第二種生產費用：第一種生產費用+地租及資本利息。

(六)生產費用總計：第二種生產費用+副產物價值。

二、畜產收益：

(一)粗收益：主產物價值+副產物價值(含淘汰畜禽價值、廐肥價值或生產小公、女畜價值，及其他副產物)。

(二)損益：粗收益—生產費用總計。

(三)家族勞動報酬：損益+自家工費用。

(四)農家賺款：家族勞動報酬+地租(自給)+資本利息。

(五)附加價值：損益+自家工資+設備費(折舊費)+器具費(折舊費)+稅捐+地租(自給)+資本利息。

(六)中間投入：粗收益—附加價值。

三、其他注意事項：

(一)文中增減幅度略有差異係四捨五入所致。

(二)自100年起，蛋禽之幼禽費改以一日齡幼禽為計算基準。

(三)肉鵝產業於104年受禽流感疫情劇烈影響，難以估算整體生產費用與收益，104年爰此不公布以避免混淆。

(四)本調查所指肉牛主產物係經約18-24個月之肥育期而成。

(五)肉牛生長週期較長，當年度資料不包含前年度幼畜費及飼料費。

貳、110 年主要畜禽產品生產費用與收益分析

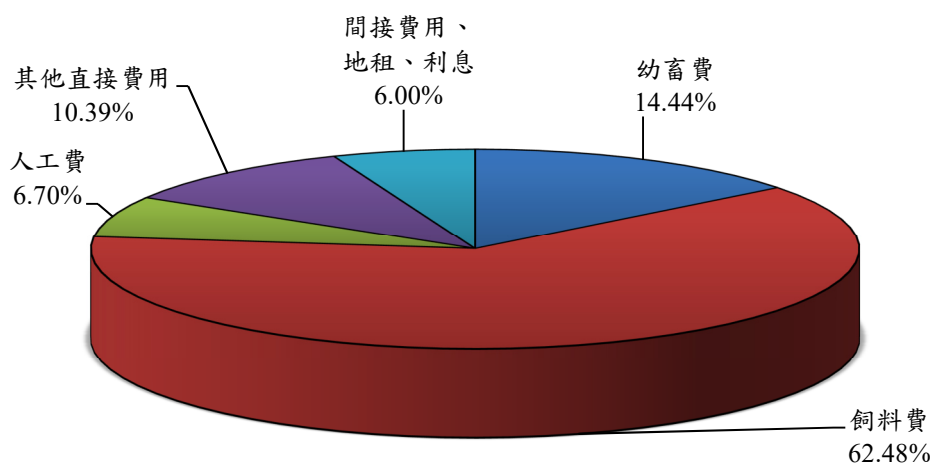
一、110 年肉豬生產費用與收益

受全球新冠肺炎疫情影響，我國疫情警戒首次升至第三級，引起傳統市場、超市等通路買氣熱絡，110 年國內豬隻整體價格較 109 年成長，然而飼料、原物料價格全年維持高檔，推動整體生產費用顯著提升，牧場經營對飼養戶而言雖有盈餘，但獲利程度持續降低。110 年參加記帳之一貫場養豬農戶，其全年每百公斤之總生產費用為新臺幣 7,093 元，較 109 年 6,002 元增加 18.17%。全年每百公斤肉豬主產物價值為 7,473 元，如再加上副產物價值 237 元，每百公斤肉豬粗收益為 7,710 元，較 109 年的 7,243 元增加 6.45%。平均投入產出比率 1.09，表示每投入 1 元時有 1.09 元產出。

110 年豬隻平均每百公斤主產物價值 7,473 元，較 109 年 7,049 元增加 6.02%，而總生產費用較 109 年增加 18.17%，雖然粗收益有所成長，但不及生產費用顯著成長的情形下，110 年養豬產業之農家經營損益、家族勞動報酬及農家賺款皆低於 109 年。

| 項 目 | 110 年 | 109 年 | 增減(%) |
|------------|-------|-------|--------|
| 幼畜費 | 1,024 | 874 | +17.21 |
| 飼料費 | 4,432 | 3,610 | +22.75 |
| 人工費 | 475 | 432 | +9.89 |
| 其他直接費用 | 737 | 693 | +6.24 |
| 間接費用、地租、利息 | 425 | 393 | +8.30 |
| 總生產費用 | 7,093 | 6,002 | +18.17 |

110年平均每百公斤肉豬生產費用結構圖



1. 肉豬生產費用

(1) 幼畜費—

肉豬幼畜費係攤提母畜育成所需之飼料費及相關費用加總而得，其中以母畜飼料費占比最高，110年養豬場幼畜費每頭為1,286元，折算每百公斤之肉豬負擔幼畜費為1,024元，占每百公斤肉豬總生產費用14.44%，在飼料費與其他直接費用顯著成長之影響，幼畜費仍較109年874元增加17.21%。

(2) 飼料費—

飼料為養豬重要資材，占整體生產費用結構之大宗，110年生產每百公斤肉豬所需飼料費4,432元，占總生產費用62.48%，較109年3,610元成長22.75%，主要係因110年大宗飼料原料價格較109年顯著成長。

(3) 人工費—

110年生產每百公斤肉豬需投入人工費475元，占總生產費用6.70%，其中自家工資為346元，占人工費72.80%。

(4) 其他直接費用—

包括材料費、能源費、醫藥費及其他直接費用等，合計生產每百公斤肉豬需投入737元，占總生產費用的10.39%。

2. 肉豬收益

(1) 飼養損益—

根據 110 年記帳資料統計，平均每百公斤肉豬價值 7,473 元，再加上副產物價值 237 元，則每百公斤肉豬粗收益為 7,710 元，扣除總生產費用 7,093 元，則 110 年養豬農家生產每百公斤肉豬損益為 617 元，較 109 年 1,240 元減少 50.25%。

(2) 家族勞動報酬—

以損益加上自家工資，則生產每百公斤肉豬之家族勞動報酬為 963 元，較 109 年 1,549 元減少 37.85%。

(3) 農家賺款—

將家族勞動報酬再加上地租(自給)及資本利息後，則平均每百公斤之農家賺款為 1,012 元，較 109 年 1,593 元減少 36.48%。

110 年每百公斤肉豬粗收益 7,710 元，其中間投入為 6,322 元，而附加價值為 1,388 元。

110 年每百公斤肉豬收益比較表

單位：元

| 項 目 | 110 年 | 109 年 | 增減(%) |
|--------|-------|-------|--------|
| 總生產費用 | 7,093 | 6,002 | +18.17 |
| 粗收益 | 7,710 | 7,243 | +6.45 |
| 損 益 | 617 | 1,240 | -50.25 |
| 家族勞動報酬 | 963 | 1,549 | -37.85 |
| 農家賺款 | 1,012 | 1,593 | -36.48 |

二、110 年肉牛生產費用與收益

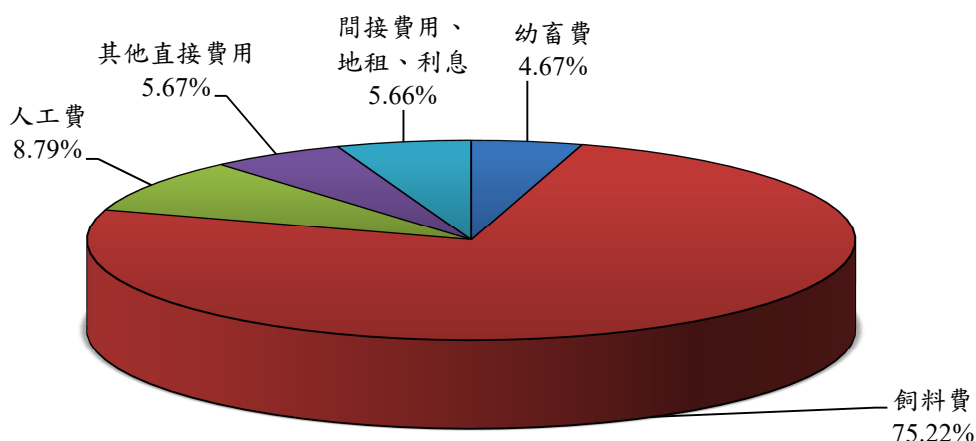
110 年受新冠肺炎疫情影響，國產牛肉需求降低，闔公牛、肥育肉用母牛、肥育乳公牛價格下跌，架仔牛及週齡仔公牛價格則上漲。

110 年肉牛每百公斤總生產費用平均為 10,406 元，較 109 年 10,061 元增加 3.43%。每百公斤主產物價值為 11,380 元，再加上副產物價值 207 元，其每百公斤粗收益為 11,586 元，較 109 年 11,991 元減少 3.37%。平均投入產出比率 1.11，表示每投入 1 元時，有 1.11 元產出。

在需求量減低下，110 年每百公斤主產物價值較 109 年減少 3.40%，加上飼料費上漲，使 110 年的損益、家族勞動報酬及農家賺款均較 109 年下跌。

| 項 目 | 110 年 | 109 年 | 增減(%) |
|------------|--------|--------|-------|
| 幼畜費 | 486 | 477 | +1.91 |
| 飼料費 | 7,828 | 7,531 | +3.94 |
| 人工費 | 914 | 904 | +1.09 |
| 其他直接費用 | 590 | 592 | -0.36 |
| 間接費用、地租、利息 | 589 | 557 | +5.67 |
| 總生產費用 | 10,406 | 10,061 | +3.43 |

110年平均每百公斤肉牛生產費用結構圖



1.肉牛生產費用

(1) 幼畜費—

110年肉牛幼畜費平均每頭為2,834元，折算每百公斤肉牛幼畜費為486元，占總生產費用4.67%，較109年之477元增加1.91%。

(2) 飼料費—

飼料為肉牛生產之重要資材，占整體生產費中的最大宗，110年生產每百公斤肉牛所需飼料費為7,828元，占總生產費用75.22%，較109年7,531元增加3.94%。

(3) 人工費—

110年生產每百公斤肉牛所投入之人工費為914元，占總生產費用8.79%，其中自家工資為656元，占人工費71.71%。

(4) 其他直接費用—

包含材料費、能源費、醫藥費及其他直接費用，合計生產每百公斤肉牛需投入590元，占總生產費用的5.67%。

2.肉牛收益

(1) 飼養損益—

根據 110 年記帳資料統計，平均每百公斤肉牛主產物價值為 11,380 元，再加上副產物價值 207 元，每百公斤粗收益 11,586 元，扣除總生產費用 10,406 元，則 110 年生產每百公斤肉牛損益為 1,180 元，較 109 年 1,930 元減少 38.85%。

(2) 家族勞動報酬—

以損益加上自家工資，則生產每百公斤肉牛之家族勞動報酬為 1,836 元，較 109 年 2,579 元減少 28.81%。

(3) 農家賺款—

將家族勞動報酬加上地租(自給)及資本利息後，則平均每百公斤之農家賺款為 1,940 元，較 109 年 2,669 元減少 27.32%。

110 年每百公斤肉牛粗收益為 11,586 元，其中間投入為 9,165 元，而附加價值為 2,421 元。

| 項 目 | 110 年 | 109 年 | 增減(%) |
|--------|--------|--------|--------|
| 總生產費用 | 10,406 | 10,061 | +3.43 |
| 粗收益 | 11,586 | 11,991 | -3.37 |
| 損 益 | 1,180 | 1,930 | -38.85 |
| 家族勞動報酬 | 1,836 | 2,579 | -28.81 |
| 農家賺款 | 1,940 | 2,669 | -27.32 |

三、110 年肉羊生產費用與收益

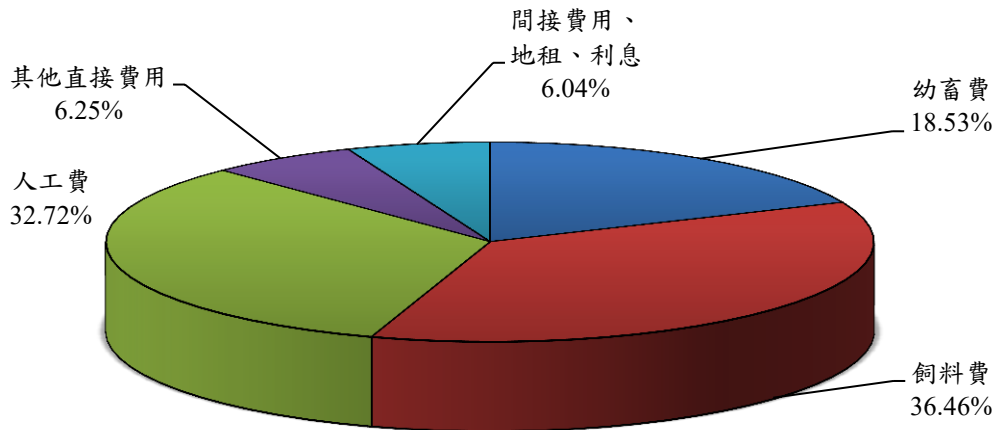
110 年肉羊拍賣成交頭數較 109 年略減，拍賣價格較 109 年上漲，且 110 年主產物重量也較 109 年減少。

110 年度參加記帳之肉羊農戶，全年平均每百公斤總生產費用為 22,243 元，較 109 年 20,956 元增加 6.14%。每百公斤肉羊主產物價值為 29,096 元，再加上副產物價值 2,163 元，則每百公斤肉羊粗收益為 31,259 元，較 109 年 26,167 元增加 19.46%。平均投入產出比率 1.41，表示每投入 1 元時有 1.41 元產出。

110 年肉羊每百公斤主產物價值為 29,096 元，較 109 年 24,186 元增加 20.30%，扣去總生產費用後損益則較 109 年增加 73.03%，其餘家族勞動報酬及農家賺款亦較 109 年高。

| 項 目 | 110 年 | 109 年 | 增減(%) |
|------------|--------|--------|--------|
| 幼畜費 | 4,123 | 4,216 | -2.21 |
| 飼料費 | 8,109 | 7,187 | +12.84 |
| 人工費 | 7,278 | 6,995 | +4.05 |
| 其他直接費用 | 1,390 | 1,301 | +6.85 |
| 間接費用、地租、利息 | 1,343 | 1,258 | +6.78 |
| 總生產費用 | 22,243 | 20,956 | +6.14 |

110年平均每百公斤肉羊生產費用結構圖



1. 肉羊生產費用

(1) 幼畜費—

110年肉羊幼畜費平均每頭為2,686元，折算每百公斤之幼畜費為4,123元，占每百公斤肉羊總生產費用18.53%，較109年4,216元減少2.21%。

(2) 飼料費—

飼料為肉羊飼養重要資材，占整體生產費用結構之大宗，110年生產每百公斤肉羊所需飼料費為8,109元，占總生產費用36.46%，較109年7,187元增加12.84%。

(3) 人工費—

110年生產每百公斤肉羊所投入之人工費為7,278元，占總生產費用32.72%，其中自家工資為6,131元，占人工費84.23%。

(4) 其他直接費用—

包含材料費、能源費、醫藥費及其他直接費用，合計生產每百公斤肉羊需投入1,390元，占總生產費用的6.25%。

2. 肉羊收益

(1) 飼養損益—

根據記帳資料顯示，110年市場拍賣價較109年大幅上漲，平均每百公斤肉羊價值為29,096元，再加上副產物價值2,163元，則每百公斤肉羊粗收益為31,259元；扣除總生產費用22,243元，則110年生產每百公斤肉羊損益為9,015元，較109年5,210元增加73.03%。

(2) 家族勞動報酬—

以損益加上自家工資，生產每百公斤肉羊之家族勞動報酬為15,146元，較109年11,226元增加34.92%。

(3) 農家賺款—

將家族勞動報酬加上地租(自給)及資本利息後，則平均每百公斤之農家賺款為15,471元，較109年11,525元增加34.24%。

110年每百公斤肉羊粗收益31,259元，其中間投入為14,890元，附加價值為16,368元。

| 項 目 | 110 年 | 109 年 | 增減(%) |
|--------|--------|--------|--------|
| 總生產費用 | 22,243 | 20,956 | +6.14 |
| 粗收益 | 31,259 | 26,167 | +19.46 |
| 損 益 | 9,015 | 5,210 | +73.03 |
| 家族勞動報酬 | 15,146 | 11,226 | +34.92 |
| 農家賺款 | 15,471 | 11,525 | +34.24 |

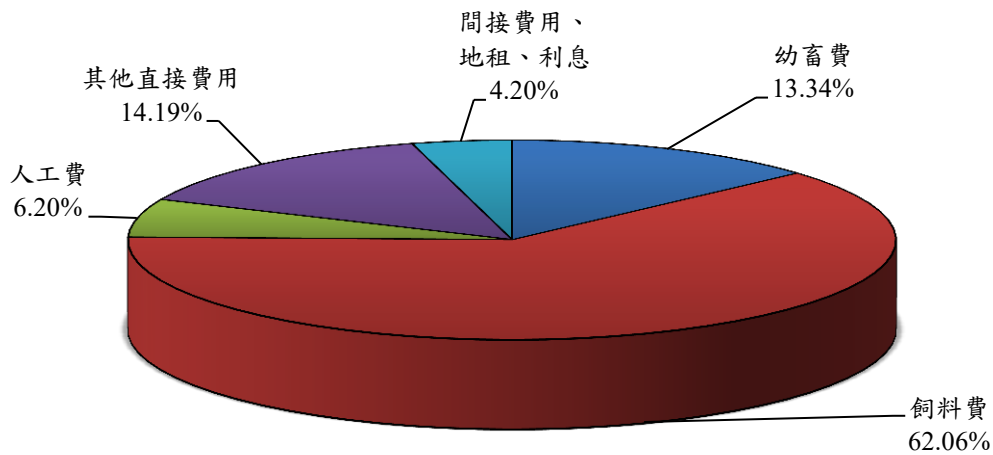
四、110 年牛乳生產費用與收益

因飼料原物料進口價格上漲，110 年牛乳生產飼料等相關費用，較 109 年大幅上漲；人工費亦因 110 年度調薪而上漲。110 年主產物價格及產量雖較 109 年增加，但在飼料費大幅上漲及其他費用上漲情況，整體牛乳損益較 109 年減少。

110 年參加記帳之牛乳農戶，全年平均每百公斤之總生產費用為 2,564 元，較 109 年 2,421 元增加 5.92%。其每百公斤牛乳價值為 3,087 元，再加上副產物價值 118 元，則每百公斤牛乳粗收益為 3,204 元，較 109 年 3,198 元增加 0.18%。平均投入產出比率 1.25，表示每投入 1 元時有 1.25 元產出。

| 項 目 | 110 年 | 109 年 | 增減(%) |
|------------|-------|-------|--------|
| 幼畜費 | 342 | 340 | +0.55 |
| 飼料費 | 1,591 | 1,446 | +10.03 |
| 人工費 | 159 | 162 | -1.62 |
| 其他直接費用 | 364 | 365 | -0.35 |
| 間接費用、地租、利息 | 108 | 107 | +0.31 |
| 總生產費用 | 2,564 | 2,421 | +5.92 |

110年平均每百公斤牛乳生產費用結構圖



1.牛乳生產費用

(1) 幼畜費—

110年乳牛幼畜費平均每頭為26,830元，換算生產每百公斤牛乳之幼畜費用為342元，占牛乳總生產費用13.34%，較109年340元增加0.55%。

(2) 飼料費—

飼料為飼養乳牛之重要資材，占整體生產費用結構之大宗，110年生產每百公斤牛乳所需飼料費為1,591元，占總生產費用62.06%，較109年1,446元增加10.03%。

(3) 人工費—

110年生產每百公斤牛乳需投入人工費為159元，占總生產費用6.20%，其中自家工資為90元，占人工費56.70%。

(4) 其他直接費用—

包含材料費、能源費、醫藥費、配種費及其他直接費用，合計生產每百公斤牛乳需投入364元，占總生產費用14.19%。

2.牛乳收益

(1) 飼養損益—

根據110年記帳戶資料統計，每百公斤牛乳平均價值為3,087元，再加上副產品價值118元，則每百公斤牛乳粗收益為3,204元，較109年3,198元增加0.18%，再扣除總生產費用2,564元，則110年農戶生產每百公斤牛乳之損益為640元，較109年778元減少17.68%。

(2) 家族勞動報酬—

以上述損益加上自家工資，則生產每百公斤牛乳之家族勞動報酬為730元，較109年869元減少15.96%。

(3) 農家賺款—

將家族勞動報酬加上地租(自給)及資本利息後，則平均每百公斤之農家賺款為750元，較109年889元減少15.64%。

110年每百公斤牛乳粗收益3,204元，其中間投入為2,367元，而附加價值為838元。

110年每百公斤牛乳收益比較表

單位：元

| 項 目 | 110 年 | 109 年 | 增減(%) |
|--------|-------|-------|--------|
| 總生產費用 | 2,564 | 2,421 | +5.92 |
| 粗收益 | 3,204 | 3,198 | +0.18 |
| 損 益 | 640 | 778 | -17.68 |
| 家族勞動報酬 | 730 | 869 | -15.96 |
| 農家賺款 | 750 | 889 | -15.64 |

五、110 年羊乳生產費用與收益

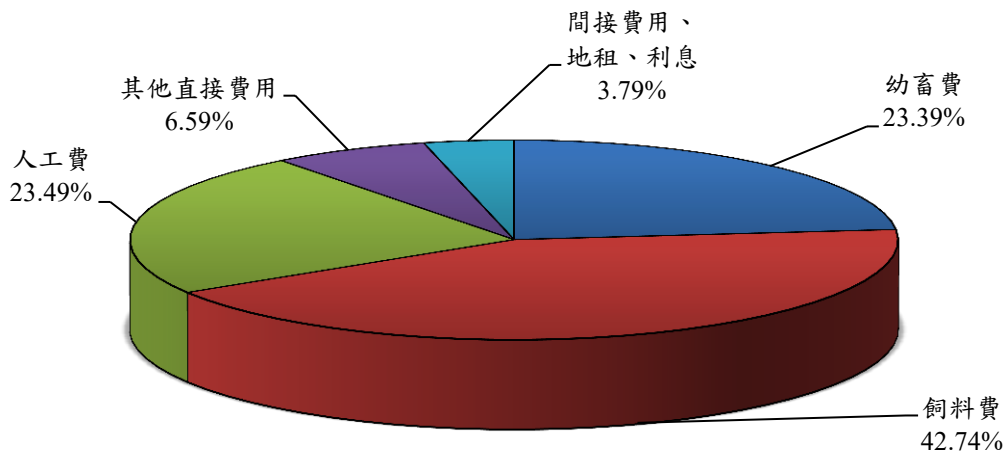
110 年因新冠肺炎疫情影響，停課期間停止學童乳供應，乳廠減少收乳並把多餘乳製成液肥以減少損失；羊農因減少收乳及飼養成本上漲，獲利被大幅壓縮。110 年飼料費較 109 年上漲，加上人工費、其他直接費用及間接費用的成長以及主產物減收，使 110 年損益呈現負值。

110 年參加記帳之羊乳農戶，其羊乳全年平均每百公斤之總生產費用為 4,241 元，較 109 年 3,950 元增加 7.36%。羊乳每百公斤價值為 3,661 元，再加上副產物 451 元，則每百公斤羊乳粗收益為 4,112 元，較 109 年 4,158 元減少 1.11%。平均投入產出比率 0.97，表示每投入 1 元時有 0.97 元產出。

110 年羊乳每百公斤平均主產物價值為 3,661 元，較 109 年 3,725 元減少 1.70%；在生產費用顯著上漲，主產物平均價格下降，損益、家族勞動報酬及農家賺款皆較 109 年明顯下跌。

| 項 目 | 110 年 | 109 年 | 增減(%) |
|------------|-------|-------|--------|
| 幼畜費 | 992 | 963 | +2.97 |
| 飼料費 | 1,813 | 1,610 | +12.6 |
| 人工費 | 996 | 963 | +3.47 |
| 其他直接費用 | 280 | 269 | +3.99 |
| 間接費用、地租、利息 | 161 | 146 | +10.33 |
| 總生產費用 | 4,241 | 3,950 | +7.36 |

110年平均每百公斤羊乳生產費用結構圖



1.羊乳生產費用

(1) 幼畜費—

110年乳羊幼畜費平均每頭為5,515元，折算每百公斤羊乳負擔之幼畜費為992元，占總生產費用23.39%，較109年963元，增加2.97%。

(2) 飼料費—

飼料為飼養乳羊重要資材，占整體生產費用結構之大宗，110年生產每百公斤羊乳所需飼料費為1,813元，占總生產費用42.74%，較109年之1,610元增加12.60%。

(3) 人工費—

110年生產每百公斤羊乳需投入人工費為996元，占總生產費用23.49%，其中自家工資為832元，占83.51%。

(4) 其他直接費用—

包括材料費、能源費、醫藥費、配種費及其他直接費用等，合計生產每百公斤羊乳需投入280元，占總生產費用的6.59%。

2.羊乳收益

(1) 飼養損益—

根據 110 年記帳資料統計，平均每百公斤羊乳價值 3,661 元，再加上副產物價值 451 元，則每百公斤羊乳粗收益為 4,112 元，扣除總生產費用 4,241 元，則 110 年農戶生產每百公斤羊乳損益為 -129 元，較 109 年 208 元減少 161.81%。

(2) 家族勞動報酬—

以損益加上自家工資，則生產每百公斤羊乳之家族勞動報酬為 703 元，較 109 年 1,011 元減少 30.41%。

(3) 農家賺款—

將家族勞動報酬加上地租(自給)及資本利息後，則平均每百公斤之農家賺款為 748 元，較 109 年 1,047 元減少 28.60%。

110 年每百公斤羊乳粗收益 4,112 元，其中間投入為 3,259 元，而附加價值為 853 元。

| 項 目 | 110 年 | 109 年 | 增減(%) |
|--------|-------|-------|---------|
| 總生產費用 | 4,241 | 3,950 | +7.36 |
| 粗收益 | 4,112 | 4,158 | -1.11 |
| 損 益 | -129 | 208 | -161.81 |
| 家族勞動報酬 | 703 | 1,011 | -30.41 |
| 農家賺款 | 748 | 1,047 | -28.60 |

六、110 年白肉雞生產費用與收益

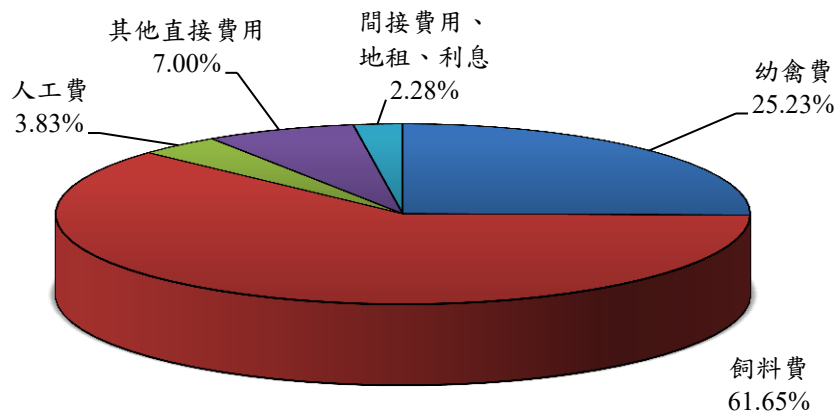
近年臺灣白肉雞市場需求持續成長，然受到 109 年第二季之雞雞供應量略顯不足，110 年第三季受颱風影響造成中南部淹水，造成雞雞及毛雞價格均呈上漲。

110 年參加記帳之白肉雞農戶，全年平均每百公斤之總生產費用為 4,865 元，較 109 年 4,381 元增加 11.03%。每百公斤白肉雞主產物價值 5,091 元，再加上副產物價值 1 元，合計粗收益為 5,092 元，較 109 年 4,666 元增加 9.13%。平均投入產出比率 1.05，表示每投入 1 元時有 1.05 元產出。

110 年白肉雞主產物平均價格雖有增加，但飼料費用大幅成長，使總生產費用有所提升，110 年農家經營損益、家族勞動報酬及農家賺款皆低於 109 年。

| 項 目 | 110 年 | 109 年 | 增減(%) |
|------------|-------|-------|--------|
| 幼禽費 | 1,227 | 1,172 | +4.70 |
| 飼料費 | 2,999 | 2,597 | +15.49 |
| 人工費 | 186 | 182 | +2.51 |
| 其他直接費用 | 341 | 323 | +5.37 |
| 間接費用、地租、利息 | 111 | 107 | +3.97 |
| 總生產費用 | 4,865 | 4,381 | +11.03 |

110年平均每百公斤白肉雞生產費用結構圖



1. 白肉雞生產費用

(1) 幼禽費—

110年白肉雞幼禽費平均每隻費用為26.44元，折算每百公斤生產所需幼禽費為1,227元，占總生產費用25.23%，較109年1,172元增加4.70%。

(2) 飼料費—

飼料為白肉雞的重要生產資材，占整體生產費用結構之大宗，110年生產每百公斤的白肉雞所需飼料費用為2,999元，占總生產費用的61.65%，較109年2,597元增加15.49%。

(3) 人工費—

110年生產每百公斤白肉雞需投入之人工費為186元，占總生產費用3.83%，其中自家工資為109元，占人工費的58.49%。

(4) 其他直接費用—

包含材料費、能源費、醫藥費及其他直接費用等項，合計生產每百公斤白肉雞需投入341元，占總生產費用的7.00%。

2. 白肉雞收益

(1) 飼養損益—

根據110年記帳資料統計，平均每百公斤白肉雞價值為5,091元，再加上副產物價值1元，則每百公斤白肉雞粗收益為5,092元，扣除總生產費用4,865元，則109年白肉雞農戶生產每百公斤白肉雞之損益為228元，較109年285元減少20.18%。

(2) 家族勞動報酬—

以上述損益再加上自家工資，則生產每百公斤白肉雞之家族勞動報酬為337元，較109年394元減少14.52%。

(3) 農家賺款—

將家族勞動報酬再加上地租(自給)及資本利息後，則平均每百公斤之農家賺款為359元，較109年415元減少13.55%。

110年每百公斤白肉雞粗收益為5,092元，其中間投入4,645元，而附加價值為447元。

110年每百公斤白肉雞收益比較表 單位：元

| 項 目 | 110 年 | 109 年 | 增減(%) |
|--------|-------|-------|--------|
| 總生產費用 | 4,865 | 4,381 | +11.03 |
| 粗收益 | 5,092 | 4,666 | +9.13 |
| 損 益 | 228 | 285 | -20.18 |
| 家族勞動報酬 | 337 | 394 | -14.52 |
| 農家賺款 | 359 | 415 | -13.55 |

七、110 年紅羽土雞生產費用與收益

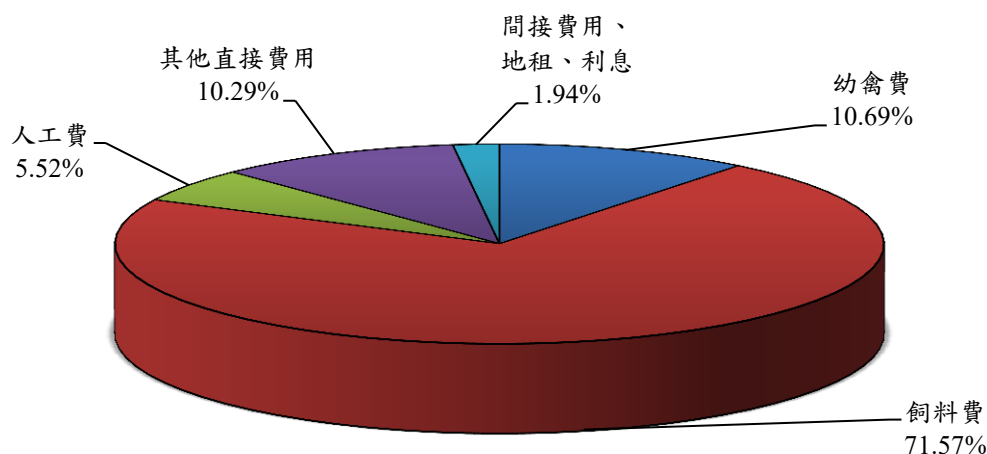
在業者自主調節及 110 年初寒害影響下，110 年初土雞產量雖較 109 年減少，惟受新冠肺炎疫情三級警戒影響，民眾大幅減少餐廳外食消費行為，售價未有大幅變化，下半年銷量於疫情解封後逐趨穩定，生產費用則受飼料原物料上漲影響，飼養成本增加，獲利未如預期。

110 年參加記帳之紅羽土雞農戶，全年平均每百公斤總生產費用為 7,036 元，較 109 年 6,288 元增加 11.89%。每百公斤紅羽土雞主產物價值為 7,697 元，再加上副產物價值 32 元，則每百公斤紅羽土雞粗收益 7,730 元，較 109 年 7,146 元增加 8.16%。平均投入產出比率 1.10，表示每投入 1 元時有 1.10 元產出。

110 年紅羽土雞平均每百公斤價值 7,697 元，較 109 年 7,079 元增加 8.74%，然而生產費用亦因幼禽費及飼料費增加，故 110 年紅羽土雞農戶之損益、家族勞動報酬、農家賺款均低於 109 年。

| 項 目 | 110 年 | 109 年 | 增減(%) |
|------------|-------|-------|--------|
| 幼禽費 | 752 | 655 | +14.71 |
| 飼料費 | 5,036 | 4,418 | +13.97 |
| 人工費 | 388 | 378 | +2.64 |
| 其他直接費用 | 724 | 708 | +2.27 |
| 間接費用、地租、利息 | 137 | 128 | +6.39 |
| 總生產費用 | 7,036 | 6,288 | +11.9 |

110年平均每百公斤紅羽土雞生產費用結構圖



1.紅羽土雞生產費用

(1) 幼禽費—

110年紅羽土雞幼禽費平均每隻22.33元，折算每百公斤幼禽費為752元，占每百公斤紅羽土雞總生產費用10.69%，較109年655元增加14.71%。

(2) 飼料費—

飼料為紅羽土雞飼養的重要資材，占整體生產費用結構之大宗，110年生產每百公斤的紅羽土雞所需飼料費為5,036元，占總生產費用的71.57%，較109年4,418元增加13.97%。

(3) 人工費—

110年生產每百公斤紅羽土雞所投入之人工費為388元，占總生產費用5.52%，其中自家工資為207元，占人工費53.34%。

(4) 其他直接費用—

包含材料費、能源費、醫藥費及其他直接費用等，合計生產每百公斤紅羽土雞需投入724元，占總生產費用的10.29%。

2.紅羽土雞收益

(1) 飼養損益—

根據 110 年記帳資料統計，平均每百公斤紅羽土雞價值 7,697 元，加上副產物價值 32 元，則每百公斤紅羽土雞粗收益為 7,730 元，扣除總生產費用 7,036 元，則生產每百公斤紅羽土雞損益為 693 元，較 109 年 858 元減少約 19.18%。

(2) 家族勞動報酬—

以損益加上自家工資，則生產每百公斤紅羽土雞之家族勞動報酬為 900 元，較 109 年 1,062 元減少 15.24%。

(3) 農家賺款—

將家族勞動報酬加上地租(自給)及資本利息後，則平均每百公斤之農家賺款為 965 元，較 109 年 1,121 元減少 13.95%。

110 年每百公斤紅羽土雞粗收益 7,730 元，其中間投入為 6,702 元，而附加價值為 1,028 元。

110 年每百公斤紅羽土雞收益比較表 單位：元

| 項 目 | 110 年 | 109 年 | 增減(%) |
|--------|-------|-------|--------|
| 總生產費用 | 7,036 | 6,288 | +11.89 |
| 粗收益 | 7,730 | 7,146 | +8.16 |
| 損 益 | 693 | 858 | -19.18 |
| 家族勞動報酬 | 900 | 1,062 | -15.24 |
| 農家賺款 | 965 | 1,121 | -13.95 |

八、110 年黑羽土雞生產費用與收益

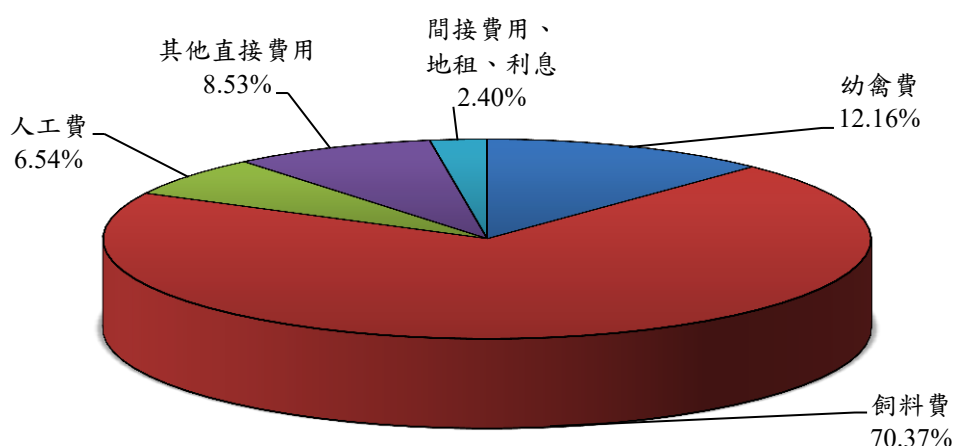
在業者自主調節及 110 年初寒害影響下，110 年初土雞產量雖較 109 年減少，惟受新冠肺炎疫情三級警戒影響，民眾大幅減少餐廳外食消費行為，售價未有大幅變化，下半年生產費用則受飼料原物料上漲影響，飼養費用較上半年增加，銷量於疫情解封後需求增加，整體主產物價格較去年上揚。

110 年參加記帳之黑羽土雞農戶，全年平均每百公斤之總生產費用為 7,504 元，較 109 年 6,741 元增加 11.31%。每百公斤黑羽土雞主產物價值為 8,617 元，再加上副產物價值 2 元，合計每百公斤黑羽土雞粗收益 8,619 元，較 109 年 7,558 元增加 14.04%。平均投入產出比率 1.15，表示每投入 1 元時有 1.15 元產出。

110 年黑羽土雞平均每百公斤價值 8,617 元，較 109 年 7,548 元增加 14.17%，生產費用雖因幼禽費及飼料費增加，然而主產物平均價格增加，110 年黑羽土雞農戶之損益、家族勞動報酬與農家賺款均高於 109 年。

| 項 目 | 110 年 | 109 年 | 增減(%) |
|------------|-------|-------|--------|
| 幼禽費 | 913 | 800 | +14.04 |
| 飼料費 | 5,281 | 4,667 | +13.14 |
| 人工費 | 491 | 481 | +2.06 |
| 其他直接費用 | 640 | 625 | +2.31 |
| 間接費用、地租、利息 | 180 | 168 | +7.41 |
| 總生產費用 | 7,504 | 6,741 | +11.31 |

110年平均每百公斤黑羽土雞生產費用結構圖



1. 黑羽土雞生產費用

(1) 幼禽費—

109年黑羽土雞幼禽費平均每隻為21.36元，折算每百公斤幼禽費為913元，占每百公斤黑羽土雞總生產費用12.16%，較109年之800元增加14.04%。

(2) 飼料費—

飼料為黑羽土雞飼養重要生產資材，占整體生產費用結構之大宗，110年生產每百公斤的黑羽土雞所需飼料費5,281元，占每百公斤總生產費用70.37%，較109年之4,667元增加13.14%。

(3) 人工費—

110年生產每百公斤黑羽土雞所投入之人工費為491元，占總生產費用6.54%，其中自家工資356元，占人工費的72.56%。

(4) 其他直接費用—

包含材料費、能源費、醫藥費及其他直接費用等，合計生產每百公斤黑羽土雞需投入640元，占總生產費用的8.53%。

2.黑羽土雞收益

(1) 飼養損益—

依據 110 年記帳資料統計，平均每百公斤黑羽土雞價值 8,617 元，加上副產物價值 2 元，則每百公斤黑羽土雞粗收益為 8,619 元，扣除總生產費用 7,504 元，則生產每百公斤黑羽土雞損益為 1,115 元，較 109 年 816 元增加 36.61%。

(2) 家族勞動報酬—

以損益加上自家工資，則生產每百公斤黑羽土雞之家族勞動報酬為 1,471 元，較 109 年 1,165 元增加 26.29%。

(3) 農家賺款—

將家族勞動報酬加上地租(自給)及資本利息後，則平均每百公斤之農家賺款為 1,536 元，較 109 年 1,223 元增加 25.65%。

110 年每百公斤黑羽土雞粗收益 8,619 元，其中間投入為 6,988 元，而附加價值為 1,631 元。

110 年每百公斤黑羽土雞收益比較表 單位：元

| 項 目 | 110 年 | 109 年 | 增減(%) |
|--------|-------|-------|--------|
| 總生產費用 | 7,504 | 6,741 | +11.31 |
| 粗收益 | 8,619 | 7,558 | +14.04 |
| 損 益 | 1,115 | 816 | +36.61 |
| 家族勞動報酬 | 1,471 | 1,165 | +26.29 |
| 農家賺款 | 1,536 | 1,223 | +25.65 |

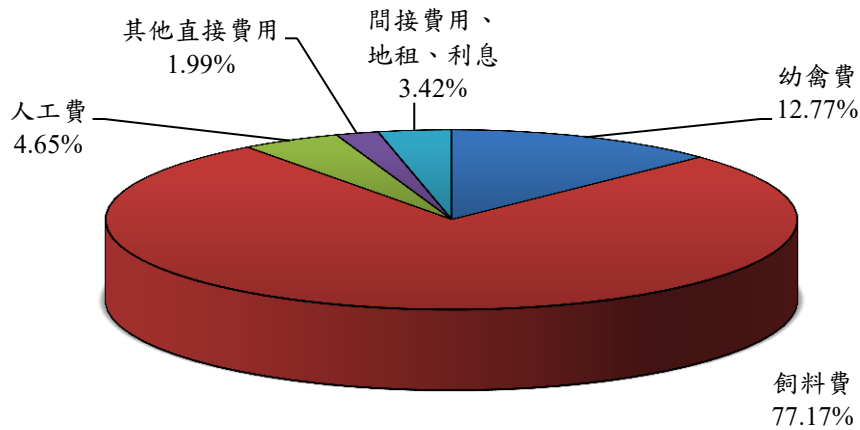
九、110 年土番鴨生產費用與收益

110 年參加記帳之土番鴨農戶，全年平均每百公斤之總生產費用為 6,529 元，較 109 年 5,683 元增加 14.89%。每百公斤土番鴨粗收益為 7,247 元，較 109 年 6,368 元增加 13.80%。平均投入產出比率 1.11，表示每投入 1 元時有 1.11 元產出。

110 年土番鴨記帳結果顯示，肉鴨平均每百公斤價值為 7,247 元，較 109 年 6,368 元增加 13.80%，110 年幼禽費及飼料費雖有明顯成長，而帶動生產費用整體增加，但土番鴨之損益、家族勞動報酬及農家賺款仍較 109 年略微成長。

| 項 目 | 110 年 | 109 年 | 增減(%) |
|------------|-------|-------|--------|
| 幼禽費 | 834 | 699 | +19.32 |
| 飼料費 | 5,039 | 4,363 | +15.47 |
| 人工費 | 304 | 286 | +6.06 |
| 其他直接費用 | 130 | 123 | +6.15 |
| 間接費用、地租、利息 | 223 | 212 | +5.27 |
| 總生產費用 | 6,529 | 5,683 | +14.89 |

110年平均每百公斤土番鴨生產費用結構圖



1. 土番鴨生產費用

(1) 幼禽費—

110年土番鴨幼禽費平均每隻24.23元，折算每百公斤幼禽費為834元，占總生產費用12.77%，較109年699元上漲19.32%。

(2) 飼料費—

飼料為土番鴨飼養的重要資材，占整體生產費用結構之大宗，110年生每百公斤土番鴨所需飼料費為5,039元，占總生產費用77.17%，較109年4,363元增加15.47%。

(3) 人工費—

110年生每百公斤土番鴨需投入人工費為304元，占總生產費用4.65%，其中自家工資為214元，占人工費70.45%。

(4) 其他直接費用—

包含材料費、能源費、醫藥費及其他直接費用等項，合計生產每百公斤土番鴨需投入130元，占總生產費用的1.99%。

2.土番鴨收益

(1) 飼養損益—

根據 110 年記帳資料統計，平均每百公斤土番鴨粗收益為 7,247 元，扣除總生產費用 6,529 元，則 110 年土番鴨農戶生產每百公斤土番鴨之損益為 717 元，較 109 年 685 元增加 4.76%。

(2) 家族勞動報酬—

以損益加上自家工資，則生產每百公斤土番鴨之家族勞動報酬為 931 元，較 109 年 887 元增加 5.00%。

(3) 農家賺款—

將家族勞動報酬加上地租(自給)及資本利息後，則平均每百公斤之農家賺款為 970 元，較 109 年 923 元增加 5.05%。

110 年每百公斤土番鴨粗收益為 7,247 元，其中間投入為 6,250 元，而附加價值為 997 元。

110 年每百公斤土番鴨收益比較表 單位：元

| 項 目 | 110 年 | 109 年 | 增減(%) |
|--------|-------|-------|--------|
| 總生產費用 | 6,529 | 5,683 | +14.89 |
| 粗收益 | 7,247 | 6,368 | +13.80 |
| 損 益 | 717 | 685 | +4.76 |
| 家族勞動報酬 | 931 | 887 | +5.00 |
| 農家賺款 | 970 | 923 | +5.05 |

十、110 年番鴨生產費用與收益

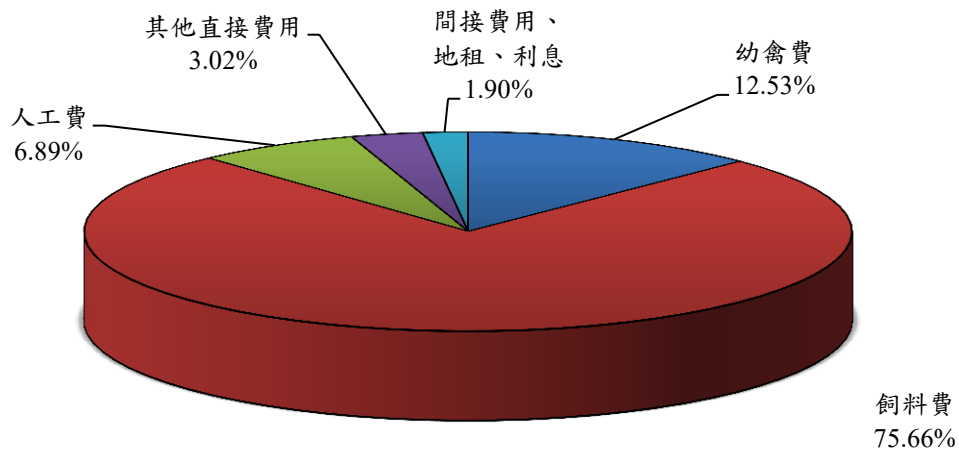
受惠 109 及 110 年冬季寒流影響，番鴨銷售順暢，110 年初種番鴨業者在種母鴨留存數減少，肉鴨產量降低。110 年 5 月至 9 月受新冠肺炎疫情三級警戒影響，民眾減少餐廳外食消費行為，然番鴨季節以冬天為主，因而未受影響，反因報復性消費行為銷售暢旺，主產物價格較 109 年上升。

110 年參加記帳之番鴨農戶，全年平均每百公斤之總生產費用為 8,355 元，較 109 年 7,268 元增加 14.96%。每百公斤番鴨粗收益為 9,125 元，較 109 年 8,296 元增加 10.00%。平均投入產出比率 1.09，表示每投入 1 元時有 1.09 元產出。

110 年番鴨主產物售價較 109 年增加，受市場需求上升影響，平均每百公斤價值 9,125 元，較 109 年 8,296 元增加 10.00%，在每百公斤飼養費用中，幼禽費、飼料費、人工費等均較 109 年增加，因此雖然主產物價值較 109 年增加，使每百公斤粗收益較 109 年增加，但番鴨農戶之損益、家族勞動報酬及農家賺款仍較 109 年減少。

| 項 目 | 110 年 | 109 年 | 增減(%) |
|------------|-------|-------|--------|
| 幼禽費 | 1,047 | 902 | +16.05 |
| 飼料費 | 6,321 | 5,486 | +15.23 |
| 人工費 | 576 | 523 | +10.10 |
| 其他直接費用 | 252 | 225 | +12.18 |
| 間接費用、地租、利息 | 159 | 132 | +20.07 |
| 總生產費用 | 8,355 | 7,268 | +14.96 |

110年平均每百公斤番鴨生產費用結構圖



1. 番鴨生產費用

2. 幼禽費—

110年番鴨幼禽費平均每隻為42.50元，折算每百公斤幼禽費為1,047元，占每百公斤番鴨總生產費用12.53%，較109年的902元增加16.05%。

3. 飼料費—

飼料為飼養番鴨重要資材，占整體生產費用結構之大宗，110年生產每百公斤的番鴨所需飼料費用為6,321元，占總生產費用的75.66%，較109年5,486元增加15.23%。

4. 人工費—

110年生產每百公斤番鴨需投入人工費為576元，占總生產費用費用6.89%，其中自家工資為411元，占人工費71.37%。

5. 其他直接費用—

包含材料費、能源費、醫藥費及其他直接費用等，合計生產每百公斤番鴨需投入252元，占總生產費用的3.02%。

6. 番鴨收益

(1) 飼養損益—

根據110年記帳資料統計，平均每百公斤番鴨粗收益為9,125元，扣除總生產費用8,355元，則109年番鴨農戶生產每百公斤番鴨損益為770元，較109年1,028元減少25.08%。

(2) 家族勞動報酬—

以損益加上自家工資，則生產每百公斤番鴨之家族勞動報酬為1,181元，較109年1,399元減少15.57%。

(3) 農家賺款—

將家族勞動報酬加上地租(自給)及資本利息後，則平均每百公斤之農家賺款為1,246元，較109年1,453元減少14.26%。

110年每百公斤番鴨粗收益9,125元，其中間投入為7,814元，而附加價值為1,312元。

| 項 目 | 110年 | 109年 | 增減(%) |
|--------|-------|-------|--------|
| 總生產費用 | 8,355 | 7,268 | +14.96 |
| 粗收益 | 9,125 | 8,296 | +10.00 |
| 損 益 | 770 | 1,028 | -25.08 |
| 家族勞動報酬 | 1,181 | 1,399 | -15.57 |
| 農家賺款 | 1,246 | 1,453 | -14.26 |

十一、110 年肉鵝生產費用與收益

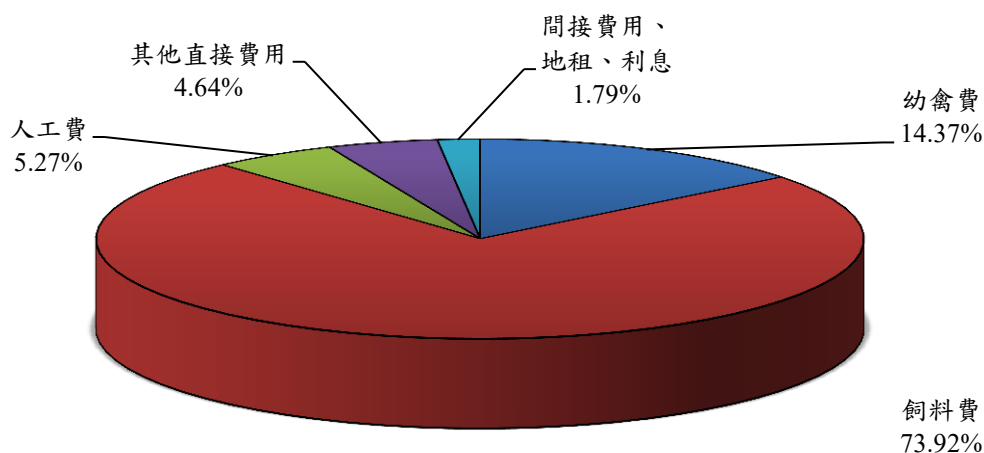
110 年種鵝受精率、育成率較 109 年回穩，產量充足下幼禽費較 109 年下降，然因 110 年 5 月至 9 月受新冠肺炎疫情三級警戒影響，民眾大幅減少餐廳外食消費行為，影響鵝肉傳統銷售模式，於產量充足但銷量減少雙重影響下，主產物價格下降。

110 年參加記帳之養鵝農戶，其全年平均每百公斤之總生產費用 7,134 元，較 109 年 7,282 元減少 2.03%。其每百公斤肉鵝粗收益為 9,047 元，較 109 年 9,500 元減少 4.77%。平均投入產出比率為 1.27，表示每投入 1 元時有 1.27 元產出。

110 年肉鵝平均價格明顯下降，每百公斤主產物價值 9,047 元，較 109 年 9,500 元減少 4.77%，同時飼料費受飼料原料上漲影響高於 109 年，但雛鵝價的顯著下跌，及人工、其他間接費用下滑，使整體飼養費用較 109 年減少，110 年肉鵝農戶之農家經營損益、家族勞動報酬及農家賺款皆低於 109 年。

| 項 目 | 110 年 | 109 年 | (%) |
|------------|-------|-------|--------|
| 幼禽費 | 1,025 | 1,753 | -41.50 |
| 飼料費 | 5,274 | 4,681 | +12.65 |
| 人工費 | 376 | 385 | -2.36 |
| 其他直接費用 | 331 | 330 | +0.32 |
| 間接費用、地租、利息 | 128 | 133 | -3.77 |
| 總生產費用 | 7,134 | 7,282 | -2.03 |

110年平均每百公斤肉鵝生產費用結構圖



1. 養鵝生產費用

(1) 幼禽費—

110年雛鵝售價較109年減少，肉鵝飼養場之幼禽費平均每隻57.63元，折算每百公斤幼禽費為1,025元，占總生產費用14.37%，較109年1,753元減少41.50%。

(2) 飼料費—

飼料為養鵝重要資材，占整體生產費用結構之大宗，110年生產每百公斤肉鵝所需飼料費5,274元，占生產費用73.92%，較109年的4,681元增加12.65%。

(3) 人工費—

110年生產每百公斤肉鵝所投入之人工費為376元，占總生產費用的5.27%，其中自家工資為291元，占人工費77.34%。

(4) 其他直接費用—

包含材料費、能源費、醫藥費及其他直接費用等項，合計生產每百公斤肉鵝須投入331元，占總生產費用的4.64%。

2. 養鵝收益

(1) 飼養損益—

根據 110 年記帳資料統計，平均每百公斤肉鵝粗收益為 9,047 元，扣除總生產費用 7,134 元，則 110 年生產每百公斤肉鵝損益為 1,913 元，較 109 年 2,218 元減少 13.76%。

(2) 家族勞動報酬—

若以損益加上自家工資，則生產每百公斤肉鵝之家族勞動報酬為 2,204 元，較 109 年 2,509 元減少 12.18%。

(3) 農家賺款—

如將家族勞動報酬加上地租(自給)及資本利息後，則平均每百公斤之農家賺款為 2,244 元，較 109 年 2,552 元減少 12.07%。

110 年每百公斤肉鵝粗收益 9,047 元，其中間投入為 6,739 元，而附加價值為 2,307 元。

| 項 目 | 110 年 | 109 年 | (%) |
|--------|-------|-------|--------|
| 總生產費用 | 7,134 | 7,282 | -2.03 |
| 粗收益 | 9,047 | 9,500 | -4.77 |
| 損 益 | 1,913 | 2,218 | -13.76 |
| 家族勞動報酬 | 2,204 | 2,509 | -12.18 |
| 農家賺款 | 2,244 | 2,552 | -12.07 |

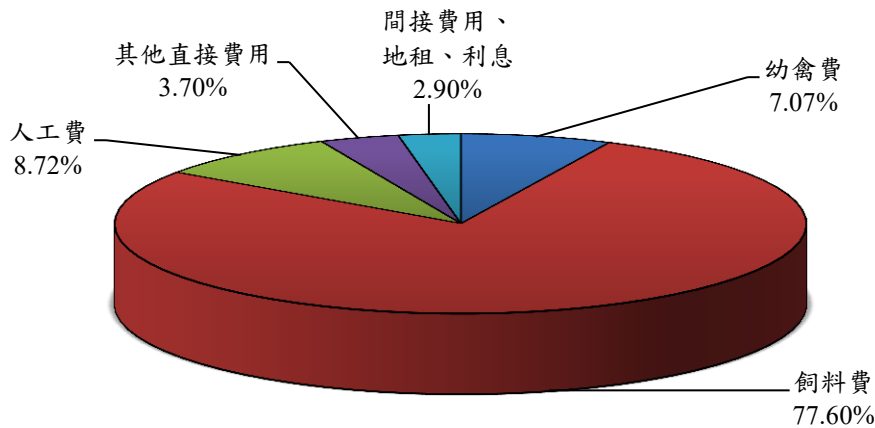
十二、110 年雞蛋生產費用與收益

110 年參加記帳之蛋雞農戶，全年平均每百公斤之總生產費用為 4,201 元，較 109 年 3,853 元增加 9.04%。每百公斤雞蛋價值為 4,540 元，再加上副產物價值 113 元，則每百公斤雞蛋粗收益為 4,654 元，較 109 年 4,607 元增加 1.02%。平均投入產出比率 1.11，表示每投入 1 元時有 1.11 元產出。

110 年雞蛋平均每百公斤價值 4,540 元，較 109 年 4,474 元增加 1.48%，雖主產物價值有微幅上漲，然而受生產費用增加幅度較大影響，因此蛋雞農戶之農家經營損益、家族勞動報酬、農家賺款皆低於 109 年。

| 項 目 | 110 年 | 109 年 | 增減(%) |
|------------|-------|-------|--------|
| 幼禽費 | 297 | 295 | +0.58 |
| 飼料費 | 3,260 | 2,910 | +12.04 |
| 人工費 | 366 | 366 | -0.05 |
| 其他直接費用 | 156 | 159 | -1.87 |
| 間接費用、地租、利息 | 122 | 123 | -0.59 |
| 總生產費用 | 4,201 | 3,853 | +9.04 |

110年平均每百公斤雞蛋生產費用結構圖



1. 雞蛋生產費用

(1) 幼禽費—

110年每百公斤雞蛋生產費用中，幼禽費為297元，占總生產費用7.07%，較109年295元增加0.58%。

(2) 飼料費—

雞蛋生產費用中，飼料投入費用占生產費用結構的最大宗。110年生每百公斤雞蛋所需飼料費3,260元，占總生產費用77.60%，較109年2,910元增加12.04%。

(3) 人工費—

110年生每百公斤雞蛋需投入人工費為366元，占總生產費用8.72%，其中自家工資為247元，占人工費67.35%。

(4) 其他直接費用—

包含材料費、能源費、醫藥費及其他直接費用等項，合計生產每百公斤雞蛋需投入156元，占總生產費用的3.70%。

2. 雞蛋收益

(1) 飼養損益—

根據 110 年記帳資料統計，平均每百公斤雞蛋價值為 4,540 元，再加上副產物價值 113 元，則每百公斤雞蛋粗收益為 4,654 元，扣除總生產費用 4,201 元，則 110 年農戶生產每百公斤雞蛋損益為 453 元，較 109 年 754 元減少 39.93%。

(2) 家族勞動報酬—

以損益加上自家工資，則生產每百公斤雞蛋之家族勞動報酬為 700 元，較 109 年 1,001 元減少 30.11%。

(3) 農家賺款—

將家族勞動報酬加上地租(自給)及資本利息後，則平均每百公斤之農家賺款為 714 元，較 109 年 1,016 元減少 29.71%。

110 年每百公斤雞蛋粗收益 4,654 元，其中間投入為 3,834 元，而附加價值為 820 元。

| 項 目 | 110 年 | 109 年 | 增減(%) |
|--------|-------|-------|--------|
| 總生產費用 | 4,201 | 3,853 | +9.04 |
| 粗收益 | 4,654 | 4,607 | +1.02 |
| 損 益 | 453 | 754 | -39.93 |
| 家族勞動報酬 | 700 | 1,001 | -30.11 |
| 農家賺款 | 714 | 1,016 | -29.71 |

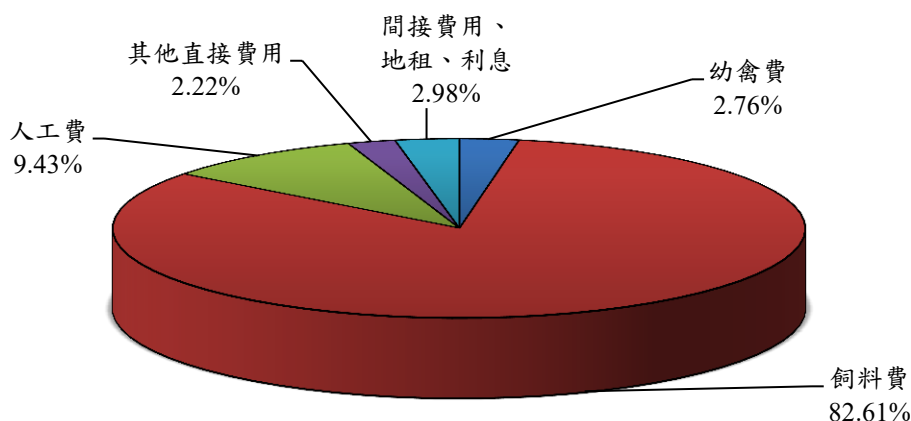
十三、110 年鴨蛋生產費用與收益

由蛋鴨記帳資料統計顯示，110 年平均每百公斤總生產費用為 6,085 元，較 109 年 5,265 元增加 15.56%，每百公斤鴨蛋主產物價值為 5,810 元，再加上副產物價值 76 元，則每百公斤鴨蛋粗收益為 5,885 元，較 109 年 5,269 元增加 11.69%。平均投入產出比率 0.97，表示每投入 1 元有 0.97 元產出。

本次調查之主產物價值及平均價格皆有提升，然而 110 年每百公斤鴨蛋總生產費用較 109 年明顯增加，使 110 年損益、家族勞動報酬及農家賺款，皆較 109 年減少。

| 110 年每百公斤鴨蛋生產費用 | | | 單位：元 |
|-----------------|-------|-------|--------|
| 項 目 | 110 年 | 109 年 | 增減(%) |
| 幼禽費 | 168 | 147 | +14.00 |
| 飼料費 | 5,026 | 4,280 | +17.44 |
| 人工費 | 574 | 540 | +6.33 |
| 其他直接費用 | 135 | 128 | +5.85 |
| 間接費用、地租、利息 | 181 | 171 | +6.18 |
| 總生產費用 | 6,085 | 5,265 | +15.56 |

110年平均每百公斤鴨蛋生產費用結構圖



1. 鴨蛋生產費用

(1) 幼禽費—

110年蛋鴨幼禽費平均每隻23.69元，折算每百公斤幼禽費為168元，占每百公斤鴨蛋總生產費用2.76%，較109年之147元增加14.00%。

(2) 飼料費—

飼料為蛋鴨飼養的重要資材，占整體生產費用結構之大宗，110年生每百公斤鴨蛋所需飼料為5,026元，占總生產費用的82.61%，較109年之4,280元增加17.44%。

(3) 人工費—

110年生每百公斤鴨蛋需投入人工費為574元，占總生產費用9.43%，其中自家工資527元，占人工費91.76%。

(4) 其他直接費用—

包含材料費、能源費、醫藥費及其他直接費用等項，合計生產每百公斤鴨蛋需投入135元，占總生產費用的2.22%。

2.鴨蛋收益

(1) 飼養損益—

根據 110 年記帳資料統計，平均每百公斤鴨蛋價值為 5,810 元，如再加上副產物價值 76 元，則每百公斤鴨蛋粗收益為 5,885 元，扣除總生產費用 6,085 元，則 110 年蛋鴨農戶生產每百公斤鴨蛋損益為-200 元，較 109 年 4 元減幅甚鉅。

(2) 家族勞動報酬—

以損益加上自家工資，則生產每百公斤鴨蛋之家族勞動報酬為 327 元，較 109 年的 496 元減少 34.05%。

(3) 農家賺款—

將家族勞動報酬加上地租(自給)及資本利息後，則平均每百公斤之農家賺款為 375 元，較 109 年的 541 元減少 30.69%。

110 年每百公斤鴨蛋粗收益 5,885 元，其中間投入為 5,400 元，而附加價值為 485 元。

| 項 目 | 110 年 | 109 年 | 增 減(%) |
|--------|-------|-------|-----------|
| 總生產費用 | 6,085 | 5,265 | +15.56 |
| 粗收益 | 5,885 | 5,269 | +11.69 |
| 損 益 | -200 | 4 | -5,704.53 |
| 家族勞動報酬 | 327 | 496 | -34.05 |
| 農家賺款 | 375 | 541 | -30.69 |

附表

110 年主要畜禽產品生產費用與收益表

肉豬生產費用

單位：元

| 項 目 | 肉豬生產費用 | | 增減比較 | |
|--------------------|----------------|----------------|-------|--------|
| | 110年 (本次調查) | 109年 (去年調查) | 與109年 | |
| | | | 實 數 | % |
| 一. 每頭生產費用 | | | | |
| 幼畜費 | 1,286 | 1,088 | 199 | 18.27 |
| 飼料費 | 5,567 | 4,494 | 1,072 | 23.86 |
| 配種費 | 16 | 14 | 2 | 14.79 |
| 人工費 | 597 | 538 | 59 | 10.88 |
| (自給) | 434 | 384 | 50 | 13.00 |
| 醫藥保險費 | 504 | 469 | 36 | 7.59 |
| 能源費 | 171 | 170 | 1 | 0.34 |
| 材料費 | 59 | 57 | 2 | 3.70 |
| 其他手續雜費 | 175 | 153 | 22 | 14.28 |
| 直接費用合計 | 8,375 | 6,983 | 1,392 | 19.93 |
| 設備費(折舊費) | 318 | 293 | 25 | 8.51 |
| 器具費(折舊費) | 155 | 142 | 13 | 9.33 |
| 稅捐 | - | - | - | - |
| 間接費用合計 | 473 | 435 | 38 | 8.78 |
| 副產物價值 | 298 | 242 | 56 | 23.03 |
| (淘汰物價值) | 298 | 242 | 56 | 23.03 |
| (廐肥價值) | - | - | - | - |
| (生產小公畜價值) | - | - | - | - |
| (生產小女畜價值) | - | - | - | - |
| 第一種生產費用 | 8,550 | 7,176 | 1,374 | 19.15 |
| 地租 | 15 | 15 | 0 | 2.03 |
| (自給) | 15 | 15 | 0 | 2.03 |
| 資本利息 | 46 | 39 | 7 | 17.59 |
| 第二種生產費用 | 8,612 | 7,230 | 1,382 | 19.11 |
| 生產費用總計 | 8,909 | 7,472 | 1,437 | 19.23 |
| 二. 每頭生產量與收益 | | | | |
| 主產物產量(公斤) | 126 | 124 | 1 | 0.90 |
| 主產物價值 | 9,387 | 8,774 | 612 | 6.98 |
| 主產物平均價格 | 74.73 | 70.49 | 4.24 | 6.02 |
| 粗收益 | 9,684 | 9,016 | 668 | 7.41 |
| 損益 | 775 | 1,544 | -769 | -49.81 |
| 家族勞動報酬 | 1,210 | 1,929 | -719 | -37.29 |
| 農家賺款 | 1,271 | 1,983 | -712 | -35.91 |
| 三. 每百公斤生產費用 | | | | |
| 第一種生產費用 | 6,807 | 5,765 | 1,043 | 18.08 |
| 第二種生產費用 | 6,856 | 5,808 | 1,048 | 18.04 |

肉豬生產費用

單位：元

| 項 目 | 肉豬生產費用 | | 增減比較 | |
|---------------|--------|--------|-------|--------|
| | 110年 | 109年 | 與109年 | |
| | (本次調查) | (去年調查) | 實 數 | % |
| 一. 每百公斤生產費用 | | | | |
| 幼畜費 | 1,024 | 874 | 150 | 17.21 |
| 飼料費 | 4,432 | 3,610 | 821 | 22.75 |
| 配種費 | 13 | 11 | 2 | 13.76 |
| 人工費 | 475 | 432 | 43 | 9.89 |
| (自給) | 346 | 309 | 37 | 11.98 |
| 醫藥保險費 | 402 | 377 | 25 | 6.62 |
| 能源費 | 136 | 137 | -1 | -0.56 |
| 材料費 | 47 | 46 | 1 | 2.77 |
| 其他手續雜費 | 139 | 123 | 16 | 13.26 |
| 直接費用合計 | 6,668 | 5,610 | 1,058 | 18.86 |
| 設備費(折舊費) | 253 | 235 | 18 | 7.54 |
| 器具費(折舊費) | 123 | 114 | 10 | 8.35 |
| 稅捐 | - | - | - | - |
| 間接費用合計 | 376 | 349 | 27 | 7.81 |
| 副產物價值 | 237 | 194 | 43 | 21.93 |
| (淘汰物價值) | 237 | 194 | 43 | 21.93 |
| (廐肥價值) | - | - | - | - |
| (生產小公畜價值) | - | - | - | - |
| (生產小女畜價值) | - | - | - | - |
| 第一種生產費用 | 6,807 | 5,765 | 1,043 | 18.08 |
| 地租 | 12 | 12 | 0 | 1.11 |
| (自給) | 12 | 12 | 0 | 1.11 |
| 資本利息 | 37 | 32 | 5 | 16.54 |
| 第二種生產費用 | 6,856 | 5,808 | 1,048 | 18.04 |
| 生產費用總計 | 7,093 | 6,002 | 1,090 | 18.17 |
| 二. 每百公斤生產量與收益 | | | | |
| 主產物產量(公斤) | 100 | 100 | 0 | 0.00 |
| 主產物價值 | 7,473 | 7,049 | 424 | 6.02 |
| 主產物平均價格 | 74.73 | 70.49 | 4.24 | 6.02 |
| 粗收益 | 7,710 | 7,243 | 467 | 6.45 |
| 損益 | 617 | 1,240 | -623 | -50.25 |
| 家族勞動報酬 | 963 | 1,549 | -586 | -37.85 |
| 農家賺款 | 1,012 | 1,593 | -581 | -36.48 |

肉牛生產費用

單位：元

| 項 目 | 肉牛生產費用 | | 增減比較 | |
|--------------------|----------------|----------------|--------|--------|
| | 110年 (本次調查) | 109年 (去年調查) | 與109年 | |
| | | | 實 數 | % |
| 一. 每頭生產費用 | | | | |
| 幼畜費 | 2,834 | 2,727 | 107 | 3.92 |
| 飼料費 | 45,672 | 43,090 | 2,583 | 5.99 |
| 配種費 | - | - | - | - |
| 人工費 | 5,334 | 5,175 | 159 | 3.08 |
| (自給) | 3,825 | 3,711 | 114 | 3.07 |
| 醫藥保險費 | 767 | 739 | 28 | 3.73 |
| 營養品費 | 154 | 160 | -6 | -3.77 |
| 能源費 | 1,435 | 1,405 | 31 | 2.19 |
| 材料費 | 292 | 293 | -1 | -0.42 |
| 其他手續雜費 | 794 | 790 | 3 | 0.44 |
| 直接費用合計 | 57,282 | 54,379 | 2,903 | 5.34 |
| 設備費(折舊費) | 2,564 | 2,413 | 151 | 6.25 |
| 器具費(折舊費) | 244 | 238 | 6 | 2.38 |
| 稅捐 | - | - | - | - |
| 間接費用合計 | 2,808 | 2,651 | 157 | 5.91 |
| 副產物價值 | 1,207 | 1,207 | -1 | -0.04 |
| (淘汰物價值) | 1,207 | 1,187 | 20 | 1.71 |
| (廐肥價值) | - | - | - | - |
| (生產小公畜價值) | - | - | - | - |
| (生產小女畜價值) | - | - | - | - |
| (其他副產物) | - | 21 | -21 | - |
| 第一種生產費用 | 58,883 | 55,823 | 3,060 | 5.48 |
| 地租 | 68 | 65 | 3 | 5.28 |
| (自給) | 48 | 46 | 2 | 4.98 |
| 資本利息 | 558 | 471 | 87 | 18.52 |
| 第二種生產費用 | 59,509 | 56,358 | 3,151 | 5.59 |
| 生產費用總計 | 60,716 | 57,566 | 3,151 | 5.47 |
| 二. 每頭生產量與收益 | | | | |
| 主產物產量(公斤) | 583 | 572 | 11 | 1.97 |
| 主產物價值 | 66,396 | 67,403 | -1,006 | -1.49 |
| 主產物平均價格 | 113.80 | 117.80 | -4.00 | -3.40 |
| 粗收益 | 67,603 | 68,610 | -1,007 | -1.47 |
| 損益 | 6,887 | 11,044 | -4,157 | -37.64 |
| 家族勞動報酬 | 10,712 | 14,755 | -4,043 | -27.40 |
| 農家賺款 | 11,318 | 15,272 | -3,954 | -25.89 |
| 三. 每百公斤生產費用 | | | | |
| 第一種生產費用 | 10,092 | 9,756 | 336 | 3.44 |
| 第二種生產費用 | 10,199 | 9,850 | 350 | 3.55 |

備註：本調查所指肉牛主產物係經約18-24個月之肥育期而成。

因肉牛生長週期較長，當年度資料不包含前年度幼畜費及飼料費

肉牛生產費用

單位：元

| 項 目 | 肉牛生產費用 | | 增減比較 | |
|----------------------|----------------|----------------|-------|--------|
| | 110年 (本次調查) | 109年 (去年調查) | 與109年 | |
| | | | 實 數 | % |
| 一. 每百公斤生產費用 | | | | |
| 幼畜費 | 486 | 477 | 9 | 1.91 |
| 飼料費 | 7,828 | 7,531 | 297 | 3.94 |
| 配種費 | - | - | - | - |
| 人工費 | 914 | 904 | 10 | 1.09 |
| (自給) | 656 | 649 | 7 | 1.08 |
| 醫藥保險費 | 131 | 129 | 2 | 1.72 |
| 營養品費 | 26 | 28 | -2 | -5.63 |
| 能源費 | 246 | 245 | 1 | 0.21 |
| 材料費 | 50 | 51 | -1 | -2.34 |
| 其他手續雜費 | 136 | 138 | -2 | -1.50 |
| 直接費用合計 | 9,818 | 9,504 | 314 | 3.30 |
| 設備費(折舊費) | 439 | 422 | 18 | 4.20 |
| 器具費(折舊費) | 42 | 42 | 0 | 0.40 |
| 稅捐 | - | - | - | - |
| 間接費用合計 | 481 | 463 | 18 | 3.86 |
| 副產物價值 | 207 | 211 | -4 | -1.97 |
| (淘汰物價值) | 207 | 207 | -1 | -0.26 |
| (廐肥價值) | - | - | - | - |
| (生產小公畜價值) | - | - | - | - |
| (生產小女畜價值) | - | - | - | - |
| (其他副產物) | - | 4 | -4 | - |
| 第一種生產費用 | 10,092 | 9,756 | 336 | 3.44 |
| 地租 | 12 | 11 | 0 | 3.24 |
| (自給) | 8 | 8 | 0 | 2.95 |
| 資本利息 | 96 | 82 | 13 | 16.23 |
| 第二種生產費用 | 10,199 | 9,850 | 350 | 3.55 |
| 生產費用總計 | 10,406 | 10,061 | 345 | 3.43 |
| 二. 每百公斤生產量與收益 | | | | |
| 主產物產量(公斤) | 100 | 100 | 0 | 0.00 |
| 主產物價值 | 11,380 | 11,780 | -400 | -3.40 |
| 主產物平均價格 | 113.80 | 117.80 | -4.00 | -3.40 |
| 粗收益 | 11,586 | 11,991 | -404 | -3.37 |
| 損益 | 1,180 | 1,930 | -750 | -38.85 |
| 家族勞動報酬 | 1,836 | 2,579 | -743 | -28.81 |
| 農家賺款 | 1,940 | 2,669 | -729 | -27.32 |

肉羊生產費用

單位：元

| 項 目 | 肉羊生產費用 | | 增減比較 | |
|--------------------|----------------|----------------|-------|--------|
| | 110年 (本次調查) | 109年 (去年調查) | 與109年 | |
| | | | 實 數 | % |
| 一. 每頭生產費用 | | | | |
| 幼畜費 | 2,686 | 2,785 | -99 | -3.56 |
| 飼料費 | 5,283 | 4,748 | 536 | 11.28 |
| 配種費 | - | - | - | - |
| 人工費 | 4,742 | 4,621 | 121 | 2.62 |
| (自給) | 3,994 | 3,974 | 20 | 0.51 |
| 醫藥保險費 | 173 | 159 | 14 | 8.59 |
| 營養品費 | 34 | 40 | -6 | -14.37 |
| 能源費 | 262 | 253 | 10 | 3.77 |
| 材料費 | 89 | 78 | 11 | 14.11 |
| 其他手續雜費 | 347 | 329 | 18 | 5.37 |
| 直接費用合計 | 13,617 | 13,013 | 603 | 4.64 |
| 設備費(折舊費) | 475 | 446 | 30 | 6.66 |
| 器具費(折舊費) | 109 | 108 | 1 | 0.71 |
| 稅捐 | - | - | - | - |
| 間接費用合計 | 584 | 554 | 30 | 5.49 |
| 副產物價值 | 1,409 | 1,308 | 101 | 7.72 |
| (淘汰物價值) | 596 | 521 | 75 | 14.38 |
| (廐肥價值) | 393 | 382 | 10 | 2.73 |
| (生產小公畜價值) | 90 | 158 | -67 | -42.80 |
| (生產小女畜價值) | 331 | 247 | 83 | 33.61 |
| 第一種生產費用 | 12,792 | 12,259 | 533 | 4.35 |
| 地租 | 142 | 140 | 2 | 1.71 |
| (自給) | 63 | 60 | 3 | 4.92 |
| 資本利息 | 149 | 137 | 11 | 8.19 |
| 第二種生產費用 | 13,083 | 12,536 | 547 | 4.36 |
| 生產費用總計 | 14,492 | 13,844 | 648 | 4.68 |
| 二. 每頭生產量與收益 | | | | |
| 主產物產量(公斤) | 65 | 66 | -1 | -1.38 |
| 主產物價值 | 18,957 | 15,979 | 2,978 | 18.64 |
| 主產物平均價格 | 290.96 | 241.86 | 49.09 | 20.30 |
| 粗收益 | 20,366 | 17,287 | 3,079 | 17.81 |
| 損益 | 5,874 | 3,442 | 2,432 | 70.64 |
| 家族勞動報酬 | 9,868 | 7,416 | 2,452 | 33.06 |
| 農家賺款 | 10,080 | 7,614 | 2,466 | 32.39 |
| 三. 每百公斤生產費用 | | | | |
| 第一種生產費用 | 19,634 | 18,556 | 1,078 | 5.81 |
| 第二種生產費用 | 20,080 | 18,976 | 1,104 | 5.82 |

肉羊生產費用

單位：元

| 項 目 | 肉羊生產費用 | | 增減比較 | |
|----------------------|--------|--------|-------|--------|
| | 110年 | 109年 | 與109年 | |
| | (本次調查) | (去年調查) | 實 數 | % |
| 一. 每百公斤生產費用 | | | | |
| 幼畜費 | 4,123 | 4,216 | -93 | -2.21 |
| 飼料費 | 8,109 | 7,187 | 923 | 12.84 |
| 配種費 | - | - | - | - |
| 人工費 | 7,278 | 6,995 | 283 | 4.05 |
| (自給) | 6,131 | 6,015 | 115 | 1.91 |
| 醫藥保險費 | 265 | 241 | 24 | 10.11 |
| 營養品費 | 53 | 61 | -8 | -13.17 |
| 能源費 | 403 | 383 | 20 | 5.23 |
| 材料費 | 137 | 118 | 19 | 15.71 |
| 其他手續雜費 | 532 | 498 | 34 | 6.84 |
| 直接費用合計 | 20,900 | 19,698 | 1,202 | 6.10 |
| 設備費(折舊費) | 730 | 675 | 55 | 8.15 |
| 器具費(折舊費) | 168 | 164 | 3 | 2.12 |
| 稅捐 | - | - | - | - |
| 間接費用合計 | 897 | 839 | 58 | 6.97 |
| 副產物價值 | 2,163 | 1,980 | 183 | 9.23 |
| (淘汰物價值) | 914 | 788 | 126 | 15.98 |
| (廐肥價值) | 603 | 579 | 24 | 4.17 |
| (生產小公畜價值) | 138 | 239 | -100 | -42.00 |
| (生產小女畜價值) | 507 | 375 | 133 | 35.48 |
| 第一種生產費用 | 19,634 | 18,556 | 1,078 | 5.81 |
| 地租 | 218 | 212 | 7 | 3.13 |
| (自給) | 97 | 91 | 6 | 6.39 |
| 資本利息 | 228 | 208 | 20 | 9.71 |
| 第二種生產費用 | 20,080 | 18,976 | 1,104 | 5.82 |
| 生產費用總計 | 22,243 | 20,956 | 1,287 | 6.14 |
| 二. 每百公斤生產量與收益 | | | | |
| 主產物產量(公斤) | 100 | 100 | 0 | 0.00 |
| 主產物價值 | 29,096 | 24,186 | 4,909 | 20.30 |
| 主產物平均價格 | 290.96 | 241.86 | 49.09 | 20.30 |
| 粗收益 | 31,259 | 26,167 | 5,092 | 19.46 |
| 損益 | 9,015 | 5,210 | 3,805 | 73.03 |
| 家族勞動報酬 | 15,146 | 11,226 | 3,920 | 34.92 |
| 農家賺款 | 15,471 | 11,525 | 3,946 | 34.24 |

牛乳生產費用

單位：元

| 項 目 | 乳牛生產費用 | | 增減比較 | |
|--------------------|----------------|----------------|--------|--------|
| | 110年 (本次調查) | 109年 (去年調查) | 與109年 | |
| | | | 實 數 | % |
| 一. 每頭生產費用 | | | | |
| 幼畜費 | 26,830 | 25,998 | 832 | 3.20 |
| 飼料費 | 124,775 | 110,489 | 14,286 | 12.93 |
| 配種費 | 3,163 | 3,132 | 31 | 0.99 |
| 人工費 | 12,473 | 12,352 | 121 | 0.98 |
| (自給) | 7,073 | 6,980 | 92 | 1.32 |
| 醫藥保險費 | 8,226 | 8,011 | 215 | 2.68 |
| 營養品費 | 4,279 | 4,144 | 135 | 3.25 |
| 能源費 | 5,075 | 4,931 | 144 | 2.92 |
| 材料費 | 1,977 | 1,968 | 9 | 0.48 |
| 其他手續雜費 | 5,809 | 5,707 | 102 | 1.79 |
| 直接費用合計 | 192,607 | 176,732 | 15,875 | 8.98 |
| 設備費(折舊費) | 4,688 | 4,544 | 143 | 3.16 |
| 器具費(折舊費) | 2,193 | 2,110 | 83 | 3.93 |
| 稅捐 | - | - | - | - |
| 間接費用合計 | 6,880 | 6,654 | 226 | 3.40 |
| 副產物價值 | 9,214 | 9,552 | -338 | -3.54 |
| (淘汰物價值) | 8,851 | 9,199 | -348 | -3.79 |
| (厩肥價值) | 33 | 32 | 1 | 4.08 |
| (生產小公畜價值) | 330 | 321 | 9 | 2.86 |
| (生產小女畜價值) | - | - | - | - |
| 第一種生產費用 | 190,273 | 173,834 | 16,439 | 9.46 |
| 地租 | 88 | 86 | 2 | 2.65 |
| (自給) | 46 | 45 | 1 | 3.05 |
| 資本利息 | 1,479 | 1,465 | 14 | 0.97 |
| 第二種生產費用 | 191,841 | 175,385 | 16,456 | 9.38 |
| 生產費用總計 | 201,055 | 184,937 | 16,118 | 8.72 |
| 二. 每頭生產量與收益 | | | | |
| 主產物產量(公斤) | 7,841 | 7,640 | 202 | 2.64 |
| 主產物價值 | 242,040 | 234,798 | 7,242 | 3.08 |
| 主產物平均價格 | 30.87 | 30.73 | 0.13 | 0.43 |
| 粗收益 | 251,254 | 244,350 | 6,904 | 2.83 |
| 損益 | 50,200 | 59,413 | -9,213 | -15.51 |
| 家族勞動報酬 | 57,272 | 66,393 | -9,121 | -13.74 |
| 農家賺款 | 58,798 | 67,903 | -9,106 | -13.41 |
| 三. 每百公斤生產費用 | | | | |
| 第一種生產費用 | 2,427 | 2,275 | 151 | 6.64 |
| 第二種生產費用 | 2,447 | 2,296 | 151 | 6.57 |

牛乳生產費用

單位:元

| 項 目 | 乳牛生產費用 | | 增減比較 | |
|---------------|----------------|----------------|-------|--------|
| | 110年 (本次調查) | 109年 (去年調查) | 與109年 | |
| | | | 實 數 | % |
| 一. 每百公斤生產費用 | | | | |
| 幼畜費 | 342 | 340 | 2 | 0.55 |
| 飼料費 | 1,591 | 1,446 | 145 | 10.03 |
| 配種費 | 40 | 41 | -1 | -1.61 |
| 人工費 | 159 | 162 | -3 | -1.62 |
| (自給) | 90 | 91 | -1 | -1.28 |
| 醫藥保險費 | 105 | 105 | 0 | 0.04 |
| 營養品費 | 55 | 54 | 0 | 0.59 |
| 能源費 | 65 | 65 | 0 | 0.27 |
| 材料費 | 25 | 26 | -1 | -2.10 |
| 其他手續雜費 | 74 | 75 | -1 | -0.83 |
| 直接費用合計 | 2,456 | 2,313 | 143 | 6.18 |
| 設備費(折舊費) | 60 | 59 | 0 | 0.50 |
| 器具費(折舊費) | 28 | 28 | 0 | 1.26 |
| 稅捐 | - | - | - | - |
| 間接費用合計 | 88 | 87 | 1 | 0.74 |
| 副產物價值 | 118 | 125 | -8 | -6.02 |
| (淘汰物價值) | 113 | 120 | -8 | -6.26 |
| (厩肥價值) | 0 | 0 | 0 | 1.40 |
| (生產小公畜價值) | 4 | 4 | 0 | 0.22 |
| (生產小女畜價值) | - | - | - | - |
| 第一種生產費用 | 2,427 | 2,275 | 151 | 6.64 |
| 地租 | 1 | 1 | 0 | 0.01 |
| (自給) | 1 | 1 | 0 | 0.40 |
| 資本利息 | 19 | 19 | 0 | -1.63 |
| 第二種生產費用 | 2,447 | 2,296 | 151 | 6.57 |
| 生產費用總計 | 2,564 | 2,421 | 143 | 5.92 |
| 二. 每百公斤生產量與收益 | | | | |
| 主產物產量(公斤) | 100 | 100 | 0 | 0.00 |
| 主產物價值 | 3,087 | 3,073 | 13 | 0.43 |
| 主產物平均價格 | 30.87 | 30.73 | 0.13 | 0.43 |
| 粗收益 | 3,204 | 3,198 | 6 | 0.18 |
| 損益 | 640 | 778 | -138 | -17.68 |
| 家族勞動報酬 | 730 | 869 | -139 | -15.96 |
| 農家賺款 | 750 | 889 | -139 | -15.64 |

羊乳生產費用

單位：元

| 項 目 | 乳羊生產費用 | | 增減比較 | |
|--------------------|----------------|----------------|--------|---------|
| | 110年 (本次調查) | 109年 (去年調查) | 與109年 | |
| | | | 實 數 | % |
| 一. 每頭生產費用 | | | | |
| 幼畜費 | 5,515 | 5,482 | 34 | 0.61 |
| 飼料費 | 10,080 | 9,161 | 918 | 10.03 |
| 配種費 | 46 | 45 | 1 | 1.71 |
| 人工費 | 5,540 | 5,479 | 60 | 1.10 |
| (自給) | 4,626 | 4,567 | 59 | 1.30 |
| 醫藥保險費 | 130 | 195 | -64 | -33.10 |
| 營養品費 | 65 | 88 | -23 | -26.30 |
| 能源費 | 764 | 734 | 30 | 4.10 |
| 材料費 | 59 | 54 | 5 | 9.14 |
| 其他手續雜費 | 490 | 414 | 76 | 18.47 |
| 直接費用合計 | 22,690 | 21,653 | 1,037 | 4.79 |
| 設備費(折舊費) | 412 | 393 | 19 | 4.76 |
| 器具費(折舊費) | 175 | 169 | 6 | 3.75 |
| 稅捐 | - | - | - | - |
| 間接費用合計 | 587 | 562 | 25 | 4.46 |
| 副產物價值 | 2,507 | 2,468 | 39 | 1.57 |
| (淘汰物價值) | 1,860 | 1,599 | 261 | 16.31 |
| (廐肥價值) | 351 | 351 | 0 | 0.00 |
| (生產小公畜價值) | 169 | 180 | -11 | -6.14 |
| (生產小女畜價值) | 127 | 338 | -211 | -62.42 |
| 第一種生產費用 | 20,770 | 19,747 | 1,023 | 5.18 |
| 地租 | 98 | 95 | 2 | 2.59 |
| (自給) | 38 | 37 | 2 | 4.96 |
| 資本利息 | 209 | 172 | 37 | 21.62 |
| 第二種生產費用 | 21,077 | 20,014 | 1,063 | 5.31 |
| 生產費用總計 | 23,584 | 22,482 | 1,102 | 4.90 |
| 二. 每頭生產量與收益 | | | | |
| 主產物產量(公斤) | 556 | 569 | -13 | -2.29 |
| 主產物價值 | 20,362 | 21,199 | -837 | -3.95 |
| 主產物平均價格 | 36.61 | 37.25 | -0.63 | -1.70 |
| 粗收益 | 22,868 | 23,667 | -798 | -3.37 |
| 損益 | -716 | 1,185 | -1,900 | -160.40 |
| 家族勞動報酬 | 3,910 | 5,751 | -1,841 | -32.01 |
| 農家賺款 | 4,158 | 5,960 | -1,802 | -30.23 |
| 三. 每百公斤生產費用 | | | | |
| 第一種生產費用 | 3,735 | 3,470 | 265 | 7.65 |
| 第二種生產費用 | 3,790 | 3,517 | 274 | 7.78 |

羊乳生產費用

單位：元

| 項 目 | 乳羊生產費用 | | 增減比較 | |
|----------------------|--------|--------|-------|---------|
| | 110年 | 109年 | 與109年 | |
| | (本次調查) | (去年調查) | 實 數 | % |
| 一. 每百公斤生產費用 | | | | |
| 幼畜費 | 992 | 963 | 29 | 2.97 |
| 飼料費 | 1,813 | 1,610 | 203 | 12.60 |
| 配種費 | 8 | 8 | 0 | 4.09 |
| 人工費 | 996 | 963 | 33 | 3.47 |
| (自給) | 832 | 802 | 29 | 3.67 |
| 醫藥保險費 | 23 | 34 | -11 | -31.53 |
| 營養品費 | 12 | 15 | -4 | -24.57 |
| 能源費 | 137 | 129 | 8 | 6.54 |
| 材料費 | 11 | 10 | 1 | 11.70 |
| 其他手續雜費 | 88 | 73 | 15 | 21.25 |
| 直接費用合計 | 4,080 | 3,804 | 276 | 7.24 |
| 設備費(折舊費) | 74 | 69 | 5 | 7.22 |
| 器具費(折舊費) | 32 | 30 | 2 | 6.18 |
| 稅捐 | - | - | - | - |
| 間接費用合計 | 106 | 99 | 7 | 6.91 |
| 副產物價值 | 451 | 434 | 17 | 3.95 |
| (淘汰物價值) | 334 | 281 | 53 | 19.04 |
| (廐肥價值) | 63 | 62 | 1 | 2.35 |
| (生產小公畜價值) | 30 | 32 | -1 | -3.94 |
| (生產小女畜價值) | 23 | 59 | -37 | -61.54 |
| 第一種生產費用 | 3,735 | 3,470 | 265 | 7.65 |
| 地租 | 18 | 17 | 1 | 4.99 |
| (自給) | 7 | 6 | 0 | 7.42 |
| 資本利息 | 38 | 30 | 7 | 24.47 |
| 第二種生產費用 | 3,790 | 3,517 | 274 | 7.78 |
| 生產費用總計 | 4,241 | 3,950 | 291 | 7.36 |
| 二. 每百公斤生產量與收益 | | | | |
| 主產物產量(公斤) | 100 | 100 | 0 | 0.00 |
| 主產物價值 | 3,661 | 3,725 | -63 | -1.70 |
| 主產物平均價格 | 36.61 | 37.25 | -0.63 | -1.70 |
| 粗收益 | 4,112 | 4,158 | -46 | -1.11 |
| 損益 | -129 | 208 | -337 | -161.81 |
| 家族勞動報酬 | 703 | 1,011 | -307 | -30.41 |
| 農家賺款 | 748 | 1,047 | -299 | -28.60 |

白肉雞生產費用

單位：元

| 項 目 | 白肉雞生產費用 | | 增減比較 | |
|---------------------|----------------|----------------|-------|--------|
| | 110年 (本次調查) | 109年 (去年調查) | 與109年 | |
| | | | 實 數 | % |
| 一. 每百隻生產費用 | | | | |
| 幼禽費 | 2,644 | 2,515 | 130 | 5.15 |
| 飼料費 | 6,460 | 5,570 | 890 | 15.99 |
| 配種費 | - | - | - | - |
| 人工費 | 402 | 390 | 12 | 2.96 |
| (自給) | 235 | 233 | 2 | 0.76 |
| 醫藥保險費 | 262 | 260 | 2 | 0.78 |
| 營養品費 | 87 | 83 | 4 | 4.82 |
| 能源費 | 277 | 252 | 26 | 10.21 |
| 材料費 | 87 | 82 | 5 | 6.23 |
| 其他手續雜費 | 20 | 17 | 4 | 21.55 |
| 直接費用合計 | 10,240 | 9,168 | 1,072 | 11.69 |
| 設備費(折舊費) | 130 | 124 | 6 | 4.97 |
| 器具費(折舊費) | 60 | 57 | 3 | 4.56 |
| 稅捐 | - | - | - | - |
| 間接費用合計 | 190 | 181 | 9 | 4.84 |
| 副產物價值 | 2 | 5 | -2 | -49.59 |
| (淘汰物價值) | - | - | - | - |
| (廐肥價值) | 2 | 5 | -2 | -49.59 |
| (生產小公畜價值) | - | - | - | - |
| (生產小女畜價值) | - | - | - | - |
| 第一種生產費用 | 10,427 | 9,344 | 1,083 | 11.59 |
| 地租 | 34 | 34 | 0 | -0.67 |
| (自給) | 32 | 31 | 1 | 2.18 |
| 資本利息 | 16 | 14 | 2 | 11.37 |
| 第二種生產費用 | 10,477 | 9,392 | 1,084 | 11.54 |
| 生產費用總計 | 10,479 | 9,397 | 1,082 | 11.52 |
| 二. 每百隻生產量與收益 | | | | |
| 主產物產量(公斤) | 215 | 214 | 1 | 0.43 |
| 主產物價值 | 10,967 | 10,004 | 963 | 9.63 |
| 主產物平均價格 | 50.91 | 46.64 | 4.27 | 9.15 |
| 粗收益 | 10,969 | 10,008 | 961 | 9.60 |
| 損益 | 490 | 611 | -121 | -19.83 |
| 家族勞動報酬 | 725 | 845 | -119 | -14.15 |
| 農家賺款 | 773 | 890 | -117 | -13.17 |
| 三. 每百公斤生產費用 | | | | |
| 第一種生產費用 | 4,841 | 4,357 | 484 | 11.11 |
| 第二種生產費用 | 4,863 | 4,379 | 484 | 11.06 |

白肉雞生產費用

單位：元

| 項 目 | 白肉雞生產費用 | | 增減比較 | |
|----------------------|----------------|----------------|-------|--------|
| | 110年 (本次調查) | 109年 (去年調查) | 與109年 | |
| | | | 實 數 | % |
| 一. 每百公斤生產費用 | | | | |
| 幼禽費 | 1,227 | 1,172 | 55 | 4.70 |
| 飼料費 | 2,999 | 2,597 | 402 | 15.49 |
| 配種費 | - | - | - | - |
| 人工費 | 186 | 182 | 5 | 2.51 |
| (自給) | 109 | 109 | 0 | 0.33 |
| 醫藥保險費 | 122 | 121 | 0 | 0.34 |
| 營養品費 | 40 | 39 | 2 | 4.37 |
| 能源費 | 129 | 117 | 11 | 9.73 |
| 材料費 | 40 | 38 | 2 | 5.78 |
| 其他手續雜費 | 9 | 8 | 2 | 21.03 |
| 直接費用合計 | 4,753 | 4,274 | 479 | 11.21 |
| 設備費(折舊費) | 61 | 58 | 3 | 4.52 |
| 器具費(折舊費) | 28 | 27 | 1 | 4.11 |
| 稅捐 | - | - | - | - |
| 間接費用合計 | 88 | 84 | 4 | 4.39 |
| 副產物價值 | 1 | 2 | -1 | -49.80 |
| (淘汰物價值) | - | - | - | - |
| (廐肥價值) | 1 | 2 | -1 | -49.80 |
| (生產小公畜價值) | - | - | - | - |
| (生產小女畜價值) | - | - | - | - |
| 第一種生產費用 | 4,841 | 4,357 | 484 | 11.11 |
| 地租 | 16 | 16 | 0 | -1.10 |
| (自給) | 15 | 15 | 0 | 1.74 |
| 資本利息 | 7 | 7 | 1 | 10.89 |
| 第二種生產費用 | 4,863 | 4,379 | 484 | 11.06 |
| 生產費用總計 | 4,865 | 4,381 | 483 | 11.03 |
| 二. 每百公斤生產量與收益 | | | | |
| 主產物產量(公斤) | 100 | 100 | 0 | 0.00 |
| 主產物價值 | 5,091 | 4,664 | 427 | 9.15 |
| 主產物平均價格 | 50.91 | 46.64 | 4.27 | 9.15 |
| 粗收益 | 5,092 | 4,666 | 426 | 9.13 |
| 損益 | 228 | 285 | -58 | -20.18 |
| 家族勞動報酬 | 337 | 394 | -57 | -14.52 |
| 農家賺款 | 359 | 415 | -56 | -13.55 |

紅羽土雞生產費用

單位：元

| 項 目 | 紅羽土雞生產費用 | | 增減比較 | |
|--------------|----------------|----------------|-------|--------|
| | 110年 (本次調查) | 109年 (去年調查) | 與109年 | |
| | | | 實 數 | % |
| 一. 每百隻生產費用 | | | | |
| 幼禽費 | 2,233 | 1,927 | 306 | 15.88 |
| 飼料費 | 14,956 | 12,990 | 1,966 | 15.13 |
| 配種費 | - | - | - | - |
| 人工費 | 1,153 | 1,112 | 41 | 3.69 |
| (自給) | 615 | 601 | 14 | 2.33 |
| 醫藥保險費 | 1,199 | 1,165 | 34 | 2.92 |
| 營養品費 | 246 | 238 | 8 | 3.36 |
| 能源費 | 457 | 440 | 17 | 3.86 |
| 材料費 | 153 | 141 | 12 | 8.51 |
| 其他手續雜費 | 95 | 97 | -2 | -2.06 |
| 直接費用合計 | 20,492 | 18,110 | 2,382 | 13.15 |
| 設備費(折舊費) | 148 | 140 | 8 | 5.71 |
| 器具費(折舊費) | 40 | 42 | -2 | -4.76 |
| 稅捐 | - | - | - | - |
| 間接費用合計 | 188 | 182 | 6 | 3.30 |
| 副產物價值 | 96 | 199 | -103 | -51.76 |
| (淘汰物價值) | 76 | 159 | -83 | -52.20 |
| (廐肥價值) | 20 | 40 | -20 | -50.00 |
| (生產小公畜價值) | - | - | - | - |
| (生產小女畜價值) | - | - | - | - |
| 第一種生產費用 | 20,584 | 18,093 | 2,491 | 13.77 |
| 地租 | 50 | 47 | 3 | 6.38 |
| (自給) | 23 | 24 | -1 | -4.17 |
| 資本利息 | 168 | 149 | 19 | 12.75 |
| 第二種生產費用 | 20,802 | 18,289 | 2,513 | 13.74 |
| 生產費用總計 | 20,898 | 18,488 | 2,410 | 13.04 |
| 二. 每百隻生產量與收益 | | | | |
| 主產物產量(公斤) | 297 | 294 | 3 | 1.02 |
| 主產物價值 | 22,861 | 20,811 | 2,050 | 9.85 |
| 主產物平均價格 | 76.97 | 70.79 | 6.19 | 8.74 |
| 粗收益 | 22,957 | 21,010 | 1,947 | 9.27 |
| 損益 | 2,059 | 2,522 | -463 | -18.36 |
| 家族勞動報酬 | 2,674 | 3,123 | -449 | -14.38 |
| 農家賺款 | 2,865 | 3,296 | -431 | -13.08 |
| 三. 每百公斤生產費用 | | | | |
| 第一種生產費用 | 6,931 | 6,154 | 777 | 12.62 |
| 第二種生產費用 | 7,004 | 6,221 | 783 | 12.59 |

紅羽土雞生產費用

單位：元

| 項 目 | 紅羽土雞生產費用 | | 增減比較 | |
|---------------|----------------|----------------|-------|--------|
| | 110年 (本次調查) | 109年 (去年調查) | 與109年 | |
| | | | 實 數 | % |
| 一. 每百公斤生產費用 | | | | |
| 幼禽費 | 752 | 655 | 96 | 14.71 |
| 飼料費 | 5,036 | 4,418 | 617 | 13.97 |
| 配種費 | - | - | - | - |
| 人工費 | 388 | 378 | 10 | 2.64 |
| (自給) | 207 | 204 | 3 | 1.30 |
| 醫藥保險費 | 404 | 396 | 7 | 1.88 |
| 營養品費 | 83 | 81 | 2 | 2.32 |
| 能源費 | 154 | 150 | 4 | 2.81 |
| 材料費 | 52 | 48 | 4 | 7.41 |
| 其他手續雜費 | 32 | 33 | -1 | -3.05 |
| 直接費用合計 | 6,900 | 6,160 | 740 | 12.01 |
| 設備費(折舊費) | 50 | 48 | 2 | 4.65 |
| 器具費(折舊費) | 13 | 14 | -1 | -5.72 |
| 稅捐 | - | - | - | - |
| 間接費用合計 | 63 | 62 | 1 | 2.25 |
| 副產物價值 | 32 | 68 | -35 | -52.25 |
| (淘汰物價值) | 26 | 54 | -28 | -52.68 |
| (廐肥價值) | 7 | 14 | -7 | -50.51 |
| (生產小公畜價值) | - | - | - | - |
| (生產小女畜價值) | - | - | - | - |
| 第一種生產費用 | 6,931 | 6,154 | 777 | 12.62 |
| 地租 | 17 | 16 | 1 | 5.31 |
| (自給) | 8 | 8 | 0 | -5.13 |
| 資本利息 | 57 | 51 | 6 | 11.61 |
| 第二種生產費用 | 7,004 | 6,221 | 783 | 12.59 |
| 生產費用總計 | 7,036 | 6,288 | 748 | 11.89 |
| 二. 每百公斤生產量與收益 | | | | |
| 主產物產量(公斤) | 100 | 100 | 0 | 0.00 |
| 主產物價值 | 7,697 | 7,079 | 619 | 8.74 |
| 主產物平均價格 | 76.97 | 70.79 | 6.19 | 8.74 |
| 粗收益 | 7,730 | 7,146 | 583 | 8.16 |
| 損益 | 693 | 858 | -165 | -19.18 |
| 家族勞動報酬 | 900 | 1,062 | -162 | -15.24 |
| 農家賺款 | 965 | 1,121 | -156 | -13.95 |

黑羽土雞生產費用

單位：元

| 項 目 | 黑羽土雞生產費用 | | 增減比較 | |
|---------------------|----------------|----------------|-------|--------|
| | 110年 (本次調查) | 109年 (去年調查) | 與109年 | |
| | | | 實 數 | % |
| 一. 每百隻生產費用 | | | | |
| 幼禽費 | 2,136 | 1,865 | 271 | 14.53 |
| 飼料費 | 12,357 | 10,875 | 1,482 | 13.63 |
| 配種費 | - | - | - | - |
| 人工費 | 1,148 | 1,120 | 28 | 2.50 |
| (自給) | 833 | 812 | 21 | 2.59 |
| 醫藥保險費 | 821 | 816 | 5 | 0.61 |
| 營養品費 | 119 | 117 | 2 | 1.71 |
| 能源費 | 311 | 291 | 20 | 6.87 |
| 材料費 | 158 | 145 | 13 | 8.97 |
| 其他手續雜費 | 88 | 88 | 0 | 0.00 |
| 直接費用合計 | 17,138 | 15,317 | 1,821 | 11.89 |
| 設備費(折舊費) | 193 | 185 | 8 | 4.32 |
| 器具費(折舊費) | 28 | 24 | 4 | 16.67 |
| 稅捐 | - | - | - | - |
| 間接費用合計 | 221 | 209 | 12 | 5.74 |
| 副產物價值 | 4 | 23 | -19 | -82.61 |
| (淘汰物價值) | 4 | 8 | -4 | -50.00 |
| (廐肥價值) | - | 15 | -15 | - |
| (生產小公畜價值) | - | - | - | - |
| (生產小女畜價值) | - | - | - | - |
| 第一種生產費用 | 17,355 | 15,503 | 1,852 | 11.95 |
| 地租 | 59 | 55 | 4 | 7.27 |
| (自給) | 12 | 9 | 3 | 33.33 |
| 資本利息 | 141 | 126 | 15 | 11.90 |
| 第二種生產費用 | 17,555 | 15,684 | 1,871 | 11.93 |
| 生產費用總計 | 17,559 | 15,707 | 1,852 | 11.79 |
| 二. 每百隻生產量與收益 | | | | |
| 主產物產量(公斤) | 234 | 233 | 1 | 0.43 |
| 主產物價值 | 20,164 | 17,586 | 2,578 | 14.66 |
| 主產物平均價格 | 86.17 | 75.48 | 10.69 | 14.17 |
| 粗收益 | 20,168 | 17,609 | 2,559 | 14.53 |
| 損益 | 2,609 | 1,902 | 707 | 37.17 |
| 家族勞動報酬 | 3,442 | 2,714 | 728 | 26.82 |
| 農家賺款 | 3,595 | 2,849 | 746 | 26.18 |
| 三. 每百公斤生產費用 | | | | |
| 第一種生產費用 | 7,417 | 6,654 | 763 | 11.47 |
| 第二種生產費用 | 7,502 | 6,731 | 771 | 11.45 |

黑羽土雞生產費用

單位：元

| 項 目 | 黑羽土雞生產費用 | | 增減比較 | |
|----------------------|----------------|----------------|-------|--------|
| | 110年 (本次調查) | 109年 (去年調查) | 與109年 | |
| | | | 實 數 | % |
| 一. 每百公斤生產費用 | | | | |
| 幼禽費 | 913 | 800 | 112 | 14.04 |
| 飼料費 | 5,281 | 4,667 | 613 | 13.14 |
| 配種費 | - | - | - | - |
| 人工費 | 491 | 481 | 10 | 2.06 |
| (自給) | 356 | 348 | 7 | 2.15 |
| 醫藥保險費 | 351 | 350 | 1 | 0.18 |
| 營養品費 | 51 | 50 | 1 | 1.27 |
| 能源費 | 133 | 125 | 8 | 6.42 |
| 材料費 | 68 | 62 | 5 | 8.50 |
| 其他手續雜費 | 38 | 38 | 0 | -0.43 |
| 直接費用合計 | 7,324 | 6,574 | 750 | 11.41 |
| 設備費(折舊費) | 82 | 79 | 3 | 3.88 |
| 器具費(折舊費) | 12 | 10 | 2 | 16.17 |
| 稅捐 | - | - | - | - |
| 間接費用合計 | 94 | 90 | 5 | 5.29 |
| 副產物價值 | 2 | 10 | -8 | -82.68 |
| (淘汰物價值) | 2 | 3 | -2 | -50.21 |
| (廐肥價值) | - | 6 | -6 | - |
| (生產小公畜價值) | - | - | - | - |
| (生產小女畜價值) | - | - | - | - |
| 第一種生產費用 | 7,417 | 6,654 | 763 | 11.47 |
| 地租 | 25 | 24 | 2 | 6.81 |
| (自給) | 5 | 4 | 1 | 32.76 |
| 資本利息 | 60 | 54 | 6 | 11.18 |
| 第二種生產費用 | 7,502 | 6,731 | 771 | 11.45 |
| 生產費用總計 | 7,504 | 6,741 | 763 | 11.31 |
| 二. 每百公斤生產量與收益 | | | | |
| 主產物產量(公斤) | 100 | 100 | 0 | 0.00 |
| 主產物價值 | 8,617 | 7,548 | 1,069 | 14.17 |
| 主產物平均價格 | 86.17 | 75.48 | 10.69 | 14.17 |
| 粗收益 | 8,619 | 7,558 | 1,061 | 14.04 |
| 損益 | 1,115 | 816 | 299 | 36.61 |
| 家族勞動報酬 | 1,471 | 1,165 | 306 | 26.29 |
| 農家賺款 | 1,536 | 1,223 | 314 | 25.65 |

土番鴨生產費用

單位：元

| 項 目 | 土番鴨生產費用 | | 增減比較 | |
|--------------|----------------|----------------|-------|-------|
| | 110年 (本次調查) | 109年 (去年調查) | 與109年 | |
| | | | 實 數 | % |
| 一. 每百隻生產費用 | | | | |
| 幼禽費 | 2,423 | 2,122 | 301 | 14.21 |
| 飼料費 | 14,645 | 13,250 | 1,395 | 10.53 |
| 配種費 | - | - | - | - |
| 人工費 | 883 | 870 | 13 | 1.52 |
| (自給) | 622 | 614 | 8 | 1.29 |
| 醫藥保險費 | 104 | 100 | 4 | 4.14 |
| 營養品費 | 14 | 14 | 1 | 3.96 |
| 能源費 | 173 | 174 | -1 | -0.48 |
| 材料費 | 43 | 42 | 1 | 1.97 |
| 其他手續雜費 | 44 | 43 | 1 | 3.04 |
| 直接費用合計 | 18,329 | 16,614 | 1,716 | 10.33 |
| 設備費(折舊費) | 67 | 66 | 1 | 1.44 |
| 器具費(折舊費) | 13 | 12 | 0 | 1.63 |
| 稅捐 | - | - | - | - |
| 間接費用合計 | 79 | 78 | 1 | 1.47 |
| 副產物價值 | - | - | - | - |
| (淘汰物價值) | - | - | - | - |
| (厩肥價值) | - | - | - | - |
| (生產小公畜價值) | - | - | - | - |
| (生產小女畜價值) | - | - | - | - |
| 第一種生產費用 | 18,409 | 16,692 | 1,717 | 10.29 |
| 地租 | 497 | 494 | 3 | 0.57 |
| (自給) | 38 | 37 | 1 | 2.68 |
| 資本利息 | 73 | 72 | 1 | 1.29 |
| 第二種生產費用 | 18,978 | 17,257 | 1,721 | 9.97 |
| 生產費用總計 | 18,978 | 17,257 | 1,721 | 9.97 |
| 二. 每百隻生產量與收益 | | | | |
| 主產物產量(公斤) | 291 | 304 | -13 | -4.28 |
| 主產物價值 | 21,063 | 19,337 | 1,726 | 8.93 |
| 主產物平均價格 | 72.47 | 63.68 | 8.79 | 13.80 |
| 粗收益 | 21,063 | 19,337 | 1,726 | 8.93 |
| 損益 | 2,085 | 2,080 | 6 | 0.27 |
| 家族勞動報酬 | 2,707 | 2,694 | 14 | 0.50 |
| 農家賺款 | 2,818 | 2,802 | 15 | 0.55 |
| 三. 每百公斤生產費用 | | | | |
| 第一種生產費用 | 6,334 | 5,497 | 837 | 15.22 |
| 第二種生產費用 | 6,529 | 5,683 | 846 | 14.89 |

土番鴨生產費用

單位:元

| 項 目 | 土番鴨生產費用 | | 增減比較 | |
|---------------|---------|--------|-------|-------|
| | 110年 | 109年 | 與109年 | |
| | (本次調查) | (去年調查) | 實 數 | % |
| 一. 每百公斤生產費用 | | | | |
| 幼禽費 | 834 | 699 | 135 | 19.32 |
| 飼料費 | 5,039 | 4,363 | 675 | 15.47 |
| 配種費 | - | - | - | - |
| 人工費 | 304 | 286 | 17 | 6.06 |
| (自給) | 214 | 202 | 12 | 5.82 |
| 醫藥保險費 | 36 | 33 | 3 | 8.80 |
| 營養品費 | 5 | 4 | 0 | 8.61 |
| 能源費 | 59 | 57 | 2 | 3.97 |
| 材料費 | 15 | 14 | 1 | 6.53 |
| 其他手續雜費 | 15 | 14 | 1 | 7.65 |
| 直接費用合計 | 6,306 | 5,471 | 835 | 15.26 |
| 設備費(折舊費) | 23 | 22 | 1 | 5.98 |
| 器具費(折舊費) | 4 | 4 | 0 | 6.17 |
| 稅捐 | - | - | - | - |
| 間接費用合計 | 27 | 26 | 2 | 6.01 |
| 副產物價值 | - | - | - | - |
| (淘汰物價值) | - | - | - | - |
| (廐肥價值) | - | - | - | - |
| (生產小公畜價值) | - | - | - | - |
| (生產小女畜價值) | - | - | - | - |
| 第一種生產費用 | 6,334 | 5,497 | 837 | 15.22 |
| 地租 | 171 | 163 | 8 | 5.07 |
| (自給) | 13 | 12 | 1 | 7.28 |
| 資本利息 | 25 | 24 | 1 | 5.82 |
| 第二種生產費用 | 6,529 | 5,683 | 846 | 14.89 |
| 生產費用總計 | 6,529 | 5,683 | 846 | 14.89 |
| 二. 每百公斤生產量與收益 | | | | |
| 主產物產量(公斤) | 100 | 100 | 0 | 0.00 |
| 主產物價值 | 7,247 | 6,368 | 879 | 13.80 |
| 主產物平均價格 | 72.47 | 63.68 | 8.79 | 13.80 |
| 粗收益 | 7,247 | 6,368 | 879 | 13.80 |
| 損益 | 717 | 685 | 33 | 4.76 |
| 家族勞動報酬 | 931 | 887 | 44 | 5.00 |
| 農家賺款 | 970 | 923 | 47 | 5.05 |

番鴨生產費用

單位：元

| 項 目 | 番鴨生產費用 | | 增減比較 | |
|---------------------|----------------|----------------|--------|--------|
| | 110年 (本次調查) | 109年 (去年調查) | 與109年 | |
| | | | 實 數 | % |
| 一. 每百隻生產費用 | | | | |
| 幼禽費 | 4,250 | 3,955 | 295 | 7.47 |
| 飼料費 | 25,665 | 24,049 | 1,616 | 6.72 |
| 配種費 | - | - | - | - |
| 人工費 | 2,337 | 2,292 | 45 | 1.97 |
| (自給) | 1,668 | 1,626 | 42 | 2.60 |
| 醫藥保險費 | 329 | 315 | 14 | 4.45 |
| 營養品費 | 101 | 98 | 3 | 3.45 |
| 能源費 | 351 | 337 | 14 | 4.15 |
| 材料費 | 135 | 131 | 4 | 3.31 |
| 其他手續雜費 | 109 | 106 | 3 | 2.51 |
| 直接費用合計 | 33,277 | 31,283 | 1,994 | 6.38 |
| 設備費(折舊費) | 242 | 212 | 30 | 14.31 |
| 器具費(折舊費) | 25 | 22 | 3 | 13.64 |
| 稅捐 | - | - | - | - |
| 間接費用合計 | 267 | 234 | 33 | 14.25 |
| 副產物價值 | - | - | - | - |
| (淘汰物價值) | - | - | - | - |
| (廐肥價值) | - | - | - | - |
| (生產小公畜價值) | - | - | - | - |
| (生產小女畜價值) | - | - | - | - |
| 第一種生產費用 | 33,544 | 31,516 | 2,028 | 6.43 |
| 地租 | 242 | 228 | 14 | 6.00 |
| (自給) | 128 | 121 | 7 | 5.79 |
| 資本利息 | 136 | 118 | 18 | 15.22 |
| 第二種生產費用 | 33,922 | 31,863 | 2,059 | 6.46 |
| 生產費用總計 | 33,922 | 31,863 | 2,059 | 6.46 |
| 二. 每百隻生產量與收益 | | | | |
| 主產物產量(公斤) | 406 | 438 | -32 | -7.39 |
| 主產物價值 | 37,048 | 36,368 | 680 | 1.87 |
| 主產物平均價格 | 91.25 | 82.96 | 8.29 | 10.00 |
| 粗收益 | 37,048 | 36,368 | 680 | 1.87 |
| 損益 | 3,126 | 4,506 | -1,380 | -30.62 |
| 家族勞動報酬 | 4,794 | 6,131 | -1,337 | -21.81 |
| 農家賺款 | 5,058 | 6,370 | -1,312 | -20.60 |
| 三. 每百公斤生產費用 | | | | |
| 第一種生產費用 | 8,262 | 7,189 | 1,073 | 14.93 |
| 第二種生產費用 | 8,355 | 7,268 | 1,087 | 14.96 |

番鴨生產費用

單位:元

| 項 目 | 番鴨生產費用 | | 增減比較 | |
|---------------|----------------|----------------|-------|--------|
| | 110年 (本次調查) | 109年 (去年調查) | 與109年 | |
| | | | 實 數 | % |
| 一. 每百公斤生產費用 | | | | |
| 幼禽費 | 1,047 | 902 | 145 | 16.05 |
| 飼料費 | 6,321 | 5,486 | 836 | 15.23 |
| 配種費 | - | - | - | - |
| 人工費 | 576 | 523 | 53 | 10.10 |
| (自給) | 411 | 371 | 40 | 10.79 |
| 醫藥保險費 | 81 | 72 | 9 | 12.79 |
| 營養品費 | 25 | 22 | 3 | 11.70 |
| 能源費 | 86 | 77 | 10 | 12.46 |
| 材料費 | 33 | 30 | 3 | 11.55 |
| 其他手續雜費 | 27 | 24 | 3 | 10.69 |
| 直接費用合計 | 8,196 | 7,136 | 1,061 | 14.86 |
| 設備費(折舊費) | 60 | 48 | 11 | 23.43 |
| 器具費(折舊費) | 6 | 5 | 1 | 22.70 |
| 稅捐 | - | - | - | - |
| 間接費用合計 | 66 | 53 | 12 | 23.36 |
| 副產物價值 | - | - | - | - |
| (淘汰物價值) | - | - | - | - |
| (廐肥價值) | - | - | - | - |
| (生產小公畜價值) | - | - | - | - |
| (生產小女畜價值) | - | - | - | - |
| 第一種生產費用 | 8,262 | 7,189 | 1,073 | 14.93 |
| 地租 | 60 | 52 | 8 | 14.46 |
| (自給) | 32 | 28 | 4 | 14.23 |
| 資本利息 | 33 | 27 | 7 | 24.42 |
| 第二種生產費用 | 8,355 | 7,268 | 1,087 | 14.96 |
| 生產費用總計 | 8,355 | 7,268 | 1,087 | 14.96 |
| 二. 每百公斤生產量與收益 | | | | |
| 主產物產量(公斤) | 100 | 100 | 0 | 0.00 |
| 主產物價值 | 9,125 | 8,296 | 829 | 10.00 |
| 主產物平均價格 | 91.25 | 82.96 | 8.29 | 10.00 |
| 粗收益 | 9,125 | 8,296 | 829 | 10.00 |
| 損益 | 770 | 1,028 | -258 | -25.08 |
| 家族勞動報酬 | 1,181 | 1,399 | -218 | -15.57 |
| 農家賺款 | 1,246 | 1,453 | -207 | -14.26 |

肉鵝生產費用

單位：元

| 項 目 | 肉鵝生產費用 | | 增減比較 | |
|---------------------|----------------|----------------|--------|--------|
| | 110年 (本次調查) | 109年 (去年調查) | 與109年 | |
| | | | 實 數 | % |
| 一. 每百隻生產費用 | | | | |
| 幼禽費 | 5,763 | 9,500 | -3,737 | -39.34 |
| 飼料費 | 29,638 | 25,373 | 4,265 | 16.81 |
| 配種費 | - | - | - | - |
| 人工費 | 2,114 | 2,088 | 26 | 1.25 |
| (自給) | 1,635 | 1,580 | 55 | 3.48 |
| 醫藥保險費 | 833 | 794 | 39 | 4.91 |
| 營養品費 | 158 | 151 | 7 | 4.64 |
| 能源費 | 274 | 267 | 7 | 2.62 |
| 材料費 | 541 | 525 | 16 | 3.05 |
| 其他手續雜費 | 54 | 51 | 3 | 5.88 |
| 直接費用合計 | 39,375 | 38,749 | 626 | 1.62 |
| 設備費(折舊費) | 334 | 326 | 8 | 2.45 |
| 器具費(折舊費) | 23 | 22 | 1 | 4.55 |
| 稅捐 | - | - | - | - |
| 間接費用合計 | 357 | 348 | 9 | 2.59 |
| 副產物價值 | - | - | - | - |
| (淘汰物價值) | - | - | - | - |
| (廐肥價值) | - | - | - | - |
| (生產小公畜價值) | - | - | - | - |
| (生產小女畜價值) | - | - | - | - |
| 第一種生產費用 | 39,732 | 39,097 | 635 | 1.62 |
| 地租 | 321 | 334 | -13 | -3.89 |
| (自給) | 186 | 192 | -6 | -3.13 |
| 資本利息 | 40 | 38 | 2 | 6.30 |
| 第二種生產費用 | 40,093 | 39,469 | 624 | 1.58 |
| 生產費用總計 | 40,093 | 39,469 | 624 | 1.58 |
| 二. 每百隻生產量與收益 | | | | |
| 主產物產量(公斤) | 562 | 542 | 20 | 3.69 |
| 主產物價值 | 50,843 | 51,490 | -647 | -1.26 |
| 主產物平均價格 | 90.47 | 95.00 | -4.53 | -4.77 |
| 粗收益 | 50,843 | 51,490 | -647 | -1.26 |
| 損益 | 10,750 | 12,021 | -1,271 | -10.58 |
| 家族勞動報酬 | 12,385 | 13,601 | -1,216 | -8.94 |
| 農家賺款 | 12,611 | 13,831 | -1,220 | -8.82 |
| 三. 每百公斤生產費用 | | | | |
| 第一種生產費用 | 7,070 | 7,213 | -144 | -1.99 |
| 第二種生產費用 | 7,134 | 7,282 | -148 | -2.03 |

肉鵝生產費用

單位：元

| 項 目 | 肉鵝生產費用 | | 增減比較 | |
|----------------------|----------------|----------------|-------|--------|
| | 110年 (本次調查) | 109年 (去年調查) | 與109年 | |
| | | | 實 數 | % |
| 一. 每百公斤生產費用 | | | | |
| 幼禽費 | 1,025 | 1,753 | -727 | -41.50 |
| 飼料費 | 5,274 | 4,681 | 592 | 12.65 |
| 配種費 | - | - | - | - |
| 人工費 | 376 | 385 | -9 | -2.36 |
| (自給) | 291 | 292 | -1 | -0.20 |
| 醫藥保險費 | 148 | 146 | 2 | 1.18 |
| 營養品費 | 28 | 28 | 0 | 0.91 |
| 能源費 | 49 | 49 | -1 | -1.03 |
| 材料費 | 96 | 97 | -1 | -0.62 |
| 其他手續雜費 | 10 | 9 | 0 | 2.11 |
| 直接費用合計 | 7,006 | 7,149 | -143 | -2.00 |
| 設備費(折舊費) | 59 | 60 | -1 | -1.19 |
| 器具費(折舊費) | 4 | 4 | 0 | 0.82 |
| 稅捐 | - | - | - | - |
| 間接費用合計 | 64 | 64 | -1 | -1.06 |
| 副產物價值 | - | - | - | - |
| (淘汰物價值) | - | - | - | - |
| (廐肥價值) | - | - | - | - |
| (生產小公畜價值) | - | - | - | - |
| (生產小女畜價值) | - | - | - | - |
| 第一種生產費用 | 7,070 | 7,213 | -144 | -1.99 |
| 地租 | 57 | 62 | -5 | -7.31 |
| (自給) | 33 | 35 | -2 | -6.57 |
| 資本利息 | 7 | 7 | 0 | 2.52 |
| 第二種生產費用 | 7,134 | 7,282 | -148 | -2.03 |
| 生產費用總計 | 7,134 | 7,282 | -148 | -2.03 |
| 二. 每百公斤生產量與收益 | | | | |
| 主產物產量(公斤) | 100 | 100 | 0 | 0.00 |
| 主產物價值 | 9,047 | 9,500 | -453 | -4.77 |
| 主產物平均價格 | 90.47 | 95.00 | -4.53 | -4.77 |
| 粗收益 | 9,047 | 9,500 | -453 | -4.77 |
| 損益 | 1,913 | 2,218 | -305 | -13.76 |
| 家族勞動報酬 | 2,204 | 2,509 | -306 | -12.18 |
| 農家賺款 | 2,244 | 2,552 | -308 | -12.07 |

雞蛋生產費用

單位：元

| 項 目 | 雞蛋生產費用 | | 增減比較 | |
|--------------|----------------|----------------|--------|--------|
| | 110年 (本次調查) | 109年 (去年調查) | 與109年 | |
| | | | 實 數 | % |
| 一. 每百隻生產費用 | | | | |
| 幼禽費 | 4,335 | 4,140 | 195 | 4.71 |
| 飼料費 | 47,611 | 40,820 | 6,791 | 16.64 |
| 配種費 | - | - | - | - |
| 人工費 | 5,350 | 5,141 | 208 | 4.06 |
| (自給) | 3,603 | 3,464 | 138 | 4.00 |
| 醫藥保險費 | 378 | 369 | 9 | 2.49 |
| 營養品費 | 722 | 712 | 10 | 1.35 |
| 能源費 | 838 | 833 | 5 | 0.60 |
| 材料費 | 123 | 116 | 6 | 5.58 |
| 其他手續雜費 | 212 | 194 | 18 | 9.07 |
| 直接費用合計 | 59,569 | 52,326 | 7,242 | 13.84 |
| 設備費(折舊費) | 1,371 | 1,325 | 47 | 3.51 |
| 器具費(折舊費) | 170 | 159 | 12 | 7.28 |
| 稅捐 | - | - | - | - |
| 間接費用合計 | 1,541 | 1,483 | 58 | 3.91 |
| 副產物價值 | 1,655 | 1,864 | -209 | -11.20 |
| (淘汰物價值) | 803 | 893 | -90 | -10.10 |
| (廐肥價值) | 852 | 971 | -119 | -12.22 |
| (生產小公畜價值) | - | - | - | - |
| (生產小女畜價值) | - | - | - | - |
| 第一種生產費用 | 59,455 | 51,946 | 7,509 | 14.46 |
| 地租 | 136 | 135 | 2 | 1.15 |
| (自給) | 111 | 110 | 1 | 0.63 |
| 資本利息 | 105 | 104 | 0 | 0.44 |
| 第二種生產費用 | 59,696 | 52,184 | 7,511 | 14.39 |
| 生產費用總計 | 61,351 | 54,048 | 7,302 | 13.51 |
| 二. 每百隻生產量與收益 | | | | |
| 主產物產量(公斤) | 1,461 | 1,403 | 58 | 4.10 |
| 主產物價值 | 66,313 | 62,766 | 3,546 | 5.65 |
| 主產物平均價格 | 45.40 | 44.74 | 0.66 | 1.48 |
| 粗收益 | 67,968 | 64,630 | 3,337 | 5.16 |
| 損益 | 6,617 | 10,582 | -3,965 | -37.47 |
| 家族勞動報酬 | 10,220 | 14,046 | -3,827 | -27.24 |
| 農家賺款 | 10,435 | 14,261 | -3,825 | -26.82 |
| 三. 每百公斤生產費用 | | | | |
| 第一種生產費用 | 4,071 | 3,703 | 368 | 9.94 |
| 第二種生產費用 | 4,087 | 3,720 | 368 | 9.88 |

備註：自100年起，蛋禽之幼禽費改以一日齡幼禽為計算基準。

雞蛋生產費用

單位：元

| 項 目 | 雞蛋生產費用 | | 增減比較 | |
|----------------------|----------------|----------------|-------|--------|
| | 110年 (本次調查) | 109年 (去年調查) | 與109年 | |
| | | | 實 數 | % |
| 一. 每百公斤生產費用 | | | | |
| 幼禽費 | 297 | 295 | 2 | 0.58 |
| 飼料費 | 3,260 | 2,910 | 350 | 12.04 |
| 配種費 | - | - | - | - |
| 人工費 | 366 | 366 | 0 | -0.05 |
| (自給) | 247 | 247 | 0 | -0.10 |
| 醫藥保險費 | 26 | 26 | 0 | -1.55 |
| 營養品費 | 49 | 51 | -1 | -2.65 |
| 能源費 | 57 | 59 | -2 | -3.36 |
| 材料費 | 8 | 8 | 0 | 1.42 |
| 其他手續雜費 | 15 | 14 | 1 | 4.77 |
| 直接費用合計 | 4,079 | 3,730 | 349 | 9.35 |
| 設備費(折舊費) | 94 | 94 | -1 | -0.57 |
| 器具費(折舊費) | 12 | 11 | 0 | 3.06 |
| 稅捐 | - | - | - | - |
| 間接費用合計 | 106 | 106 | 0 | -0.18 |
| 副產物價值 | 113 | 133 | -20 | -14.70 |
| (淘汰物價值) | 55 | 64 | -9 | -13.64 |
| (廐肥價值) | 58 | 69 | -11 | -15.68 |
| (生產小公畜價值) | - | - | - | - |
| (生產小女畜價值) | - | - | - | - |
| 第一種生產費用 | 4,071 | 3,703 | 368 | 9.94 |
| 地租 | 9 | 10 | 0 | -2.84 |
| (自給) | 8 | 8 | 0 | -3.34 |
| 資本利息 | 7 | 7 | 0 | -3.52 |
| 第二種生產費用 | 4,087 | 3,720 | 368 | 9.88 |
| 生產費用總計 | 4,201 | 3,853 | 348 | 9.04 |
| 二. 每百公斤生產量與收益 | | | | |
| 主產物產量(公斤) | 100 | 100 | 0 | 0.00 |
| 主產物價值 | 4,540 | 4,474 | 66 | 1.48 |
| 主產物平均價格 | 45.40 | 44.74 | 0.66 | 1.48 |
| 粗收益 | 4,654 | 4,607 | 47 | 1.02 |
| 損益 | 453 | 754 | -301 | -39.93 |
| 家族勞動報酬 | 700 | 1,001 | -301 | -30.11 |
| 農家賺款 | 714 | 1,016 | -302 | -29.71 |

鴨蛋生產費用

單位：元

| 項 目 | 鴨蛋生產費用 | | 增減比較 | |
|--------------|----------------|----------------|--------|-----------|
| | 110年 (本次調查) | 109年 (去年調查) | 與109年 | |
| | | | 實 數 | % |
| 一. 每百隻生產費用 | | | | |
| 幼禽費 | 2,369 | 2,200 | 169 | 7.67 |
| 飼料費 | 70,915 | 63,933 | 6,982 | 10.92 |
| 配種費 | - | - | - | - |
| 人工費 | 8,098 | 8,064 | 34 | 0.43 |
| (自給) | 7,431 | 7,357 | 74 | 1.00 |
| 醫藥保險費 | 68 | 66 | 1 | 2.21 |
| 營養品費 | 351 | 346 | 5 | 1.53 |
| 能源費 | 921 | 934 | -13 | -1.39 |
| 材料費 | 371 | 367 | 4 | 1.10 |
| 其他手續雜費 | 196 | 194 | 2 | 0.88 |
| 直接費用合計 | 83,288 | 76,103 | 7,185 | 9.44 |
| 設備費(折舊費) | 1,444 | 1,439 | 5 | 0.36 |
| 器具費(折舊費) | 103 | 103 | 0 | 0.41 |
| 稅捐 | - | - | - | - |
| 間接費用合計 | 1,547 | 1,542 | 6 | 0.36 |
| 副產物價值 | 1,065 | 1,115 | -50 | -4.46 |
| (淘汰物價值) | 1,065 | 1,115 | -50 | -4.46 |
| (廐肥價值) | - | - | - | - |
| (生產小公畜價值) | - | - | - | - |
| (生產小女畜價值) | - | - | - | - |
| 第一種生產費用 | 83,770 | 76,530 | 7,240 | 9.46 |
| 地租 | 734 | 733 | 2 | 0.23 |
| (自給) | 404 | 403 | 1 | 0.30 |
| 資本利息 | 275 | 275 | 0 | 0.02 |
| 第二種生產費用 | 84,780 | 77,538 | 7,242 | 9.34 |
| 生產費用總計 | 85,845 | 78,653 | 7,192 | 9.14 |
| 二. 每百隻生產量與收益 | | | | |
| 主產物產量(公斤) | 1,411 | 1,494 | -83 | -5.55 |
| 主產物價值 | 81,965 | 77,591 | 4,373 | 5.64 |
| 主產物平均價格 | 58.10 | 51.94 | 6.15 | 11.84 |
| 粗收益 | 83,030 | 78,706 | 4,324 | 5.49 |
| 損益 | -2,815 | 53 | -2,868 | -5,393.49 |
| 家族勞動報酬 | 4,616 | 7,410 | -2,795 | -37.71 |
| 農家賺款 | 5,295 | 8,088 | -2,793 | -34.54 |
| 三. 每百公斤生產費用 | | | | |
| 第一種生產費用 | 5,938 | 5,123 | 814 | 15.89 |
| 第二種生產費用 | 6,009 | 5,191 | 818 | 15.76 |

備註：自100年起，蛋禽之幼禽費改以一日齡幼禽為計算基準。

鴨蛋生產費用

單位:元

| 項 目 | 鴨蛋生產費用 | | 增減比較 | |
|---------------|----------------|----------------|-------|-----------|
| | 110年 (本次調查) | 109年 (去年調查) | 與109年 | |
| | | | 實 數 | % |
| 一. 每百公斤生產費用 | | | | |
| 幼禽費 | 168 | 147 | 21 | 14.00 |
| 飼料費 | 5,026 | 4,280 | 746 | 17.44 |
| 配種費 | - | - | - | - |
| 人工費 | 574 | 540 | 34 | 6.33 |
| (自給) | 527 | 493 | 34 | 6.94 |
| 醫藥保險費 | 5 | 4 | 0 | 8.22 |
| 營養品費 | 25 | 23 | 2 | 7.50 |
| 能源費 | 65 | 63 | 3 | 4.40 |
| 材料費 | 26 | 25 | 2 | 7.04 |
| 其他手續雜費 | 14 | 13 | 1 | 6.81 |
| 直接費用合計 | 5,903 | 5,095 | 809 | 15.87 |
| 設備費(折舊費) | 102 | 96 | 6 | 6.25 |
| 器具費(折舊費) | 7 | 7 | 0 | 6.31 |
| 稅捐 | - | - | - | - |
| 間接費用合計 | 110 | 103 | 6 | 6.26 |
| 副產物價值 | 76 | 75 | 1 | 1.15 |
| (淘汰物價值) | 76 | 75 | 1 | 1.15 |
| (廐肥價值) | - | - | - | - |
| (生產小公畜價值) | - | - | - | - |
| (生產小女畜價值) | - | - | - | - |
| 第一種生產費用 | 5,938 | 5,123 | 814 | 15.89 |
| 地租 | 52 | 49 | 3 | 6.12 |
| (自給) | 29 | 27 | 2 | 6.19 |
| 資本利息 | 20 | 18 | 1 | 5.90 |
| 第二種生產費用 | 6,009 | 5,191 | 818 | 15.76 |
| 生產費用總計 | 6,085 | 5,265 | 819 | 15.56 |
| 二. 每百公斤生產量與收益 | | | | |
| 主產物產量(公斤) | 100 | 100 | 0 | 0.00 |
| 主產物價值 | 5,810 | 5,194 | 615 | 11.84 |
| 主產物平均價格 | 58.10 | 51.94 | 6.15 | 11.84 |
| 粗收益 | 5,885 | 5,269 | 616 | 11.69 |
| 損益 | -200 | 4 | -203 | -5,704.53 |
| 家族勞動報酬 | 327 | 496 | -169 | -34.05 |
| 農家賺款 | 375 | 541 | -166 | -30.69 |

此頁空白

附表

近十年主要畜禽產品生產費用與收益表

近十年肉豬

| 項 目 | 101年 | 102年 | 103年 | 104年 |
|-------------|-------|-------|-------|-------|
| 一. 每頭生產費用 | | | | |
| 幼畜費 | 1,287 | 1,234 | 1,121 | 1,039 |
| 飼料費 | 5,105 | 5,086 | 4,841 | 4,421 |
| 配種費 | 9 | 9 | 9 | 10 |
| 人工費 | 323 | 365 | 420 | 426 |
| (自給) | 250 | 304 | 320 | 313 |
| 醫藥保險費 | 254 | 291 | 379 | 370 |
| 能源費 | 113 | 117 | 166 | 162 |
| 材料費 | 12 | 13 | 33 | 38 |
| 其他手續雜費 | 65 | 42 | 66 | 67 |
| 直接費用合計 | 7,168 | 7,157 | 7,035 | 6,535 |
| 設備費(折舊費) | 172 | 216 | 191 | 203 |
| 器具費(折舊費) | 50 | 60 | 82 | 84 |
| 稅捐 | - | - | - | - |
| 間接費用合計 | 222 | 277 | 274 | 287 |
| 副產物價值 | 327 | 267 | 295 | 311 |
| (淘汰物價值) | 327 | 267 | 295 | 311 |
| (廐肥價值) | - | - | - | - |
| (生產小公畜價值) | - | - | - | - |
| (生產小女畜價值) | - | - | - | - |
| (其他副產物) | - | - | - | - |
| 第一種生產費用 | 7,063 | 7,166 | 7,014 | 6,510 |
| 地租 | 10 | 10 | 11 | 10 |
| (自給) | 10 | 10 | 11 | 10 |
| 資本利息 | 45 | 18 | 27 | 28 |
| 第二種生產費用 | 7,118 | 7,194 | 7,052 | 6,549 |
| 生產費用總計 | 7,445 | 7,462 | 7,347 | 6,860 |
| 二. 每頭生產量與收益 | | | | |
| 主產物產量(公斤) | 118 | 118 | 120 | 120 |
| 主產物價值 | 7,263 | 7,489 | 9,222 | 8,386 |
| 粗收益 | 7,590 | 7,756 | 9,517 | 8,697 |
| 損益 | 145 | 294 | 2,171 | 1,837 |
| 家族勞動報酬 | 395 | 598 | 2,490 | 2,150 |
| 農家賺款 | 450 | 626 | 2,528 | 2,189 |

資料來源：行政院農業委員會

生產費用--每頭

單位：元

| 105年 | 106年 | 107年 | 108年 | 109年 | 110年 |
|-------|-------|-------|-------|-------|-------|
| 1,027 | 994 | 1,030 | 1,068 | 1,088 | 1,286 |
| 4,245 | 4,187 | 4,234 | 4,508 | 4,494 | 5,567 |
| 11 | 12 | 13 | 14 | 14 | 16 |
| 454 | 471 | 481 | 497 | 538 | 597 |
| 330 | 341 | 355 | 363 | 384 | 434 |
| 381 | 400 | 408 | 437 | 469 | 504 |
| 162 | 170 | 174 | 168 | 170 | 171 |
| 40 | 45 | 47 | 52 | 57 | 59 |
| 72 | 79 | 86 | 132 | 153 | 175 |
| 6,392 | 6,359 | 6,474 | 6,877 | 6,983 | 8,375 |
| 212 | 223 | 217 | 224 | 293 | 318 |
| 90 | 99 | 106 | 105 | 142 | 155 |
| - | - | - | - | - | - |
| 302 | 322 | 323 | 329 | 435 | 473 |
| 329 | 374 | 394 | 268 | 242 | 298 |
| 329 | 374 | 394 | 268 | 242 | 298 |
| - | - | - | - | - | - |
| - | - | - | - | - | - |
| - | - | - | - | - | - |
| - | - | - | - | - | - |
| 6,366 | 6,307 | 6,403 | 6,938 | 7,176 | 8,550 |
| 10 | 11 | 10 | 12 | 15 | 15 |
| 10 | 11 | 10 | 12 | 15 | 15 |
| 26 | 26 | 28 | 30 | 39 | 46 |
| 6,402 | 6,343 | 6,441 | 6,979 | 7,230 | 8,612 |
| 6,731 | 6,717 | 6,835 | 7,247 | 7,472 | 8,909 |
| 122 | 123 | 123 | 124 | 124 | 126 |
| 8,747 | 9,537 | 8,591 | 8,924 | 8,774 | 9,387 |
| 9,076 | 9,911 | 8,985 | 9,193 | 9,016 | 9,684 |
| 2,345 | 3,194 | 2,150 | 1,946 | 1,544 | 775 |
| 2,675 | 3,535 | 2,504 | 2,309 | 1,929 | 1,210 |
| 2,711 | 3,572 | 2,543 | 2,350 | 1,983 | 1,271 |

近十年肉豬

| 項 目 | 101年 | 102年 | 103年 | 104年 |
|---------------|-------|-------|-------|-------|
| 一. 每百公斤生產費用 | | | | |
| 幼畜費 | 1,093 | 1,050 | 931 | 870 |
| 飼料費 | 4,334 | 4,325 | 4,023 | 3,699 |
| 配種費 | 8 | 8 | 7 | 9 |
| 人工費 | 274 | 310 | 349 | 356 |
| (自給) | 212 | 260 | 266 | 262 |
| 醫藥保險費 | 216 | 247 | 315 | 310 |
| 能源費 | 96 | 99 | 138 | 136 |
| 材料費 | 10 | 11 | 27 | 32 |
| 其他手續雜費 | 55 | 35 | 55 | 56 |
| 直接費用合計 | 6,086 | 6,085 | 5,846 | 5,467 |
| 設備費(折舊費) | 146 | 184 | 159 | 170 |
| 器具費(折舊費) | 42 | 51 | 68 | 70 |
| 稅捐 | - | - | - | - |
| 間接費用合計 | 188 | 235 | 227 | 240 |
| 副產物價值 | 278 | 227 | 245 | 261 |
| (淘汰物價值) | 278 | 227 | 245 | 261 |
| (廐肥價值) | - | - | - | - |
| (生產小公畜價值) | - | - | - | - |
| (生產小女畜價值) | - | - | - | - |
| (其他副產物) | - | - | - | - |
| 第一種生產費用 | 5,997 | 6,094 | 5,828 | 5,447 |
| 地租 | 8 | 9 | 9 | 9 |
| (自給) | 8 | 9 | 9 | 9 |
| 資本利息 | 38 | 15 | 22 | 24 |
| 第二種生產費用 | 6,043 | 6,118 | 5,859 | 5,479 |
| 生產費用總計 | 6,321 | 6,345 | 6,104 | 5,740 |
| 二. 每百公斤生產量與收益 | | | | |
| 主產物產量(公斤) | 100 | 100 | 100 | 100 |
| 主產物價值 | 6,167 | 6,368 | 7,663 | 7,016 |
| 粗收益 | 6,444 | 6,595 | 7,908 | 7,277 |
| 損益 | 123 | 250 | 1,803 | 1,537 |
| 家族勞動報酬 | 337 | 509 | 2,069 | 1,799 |
| 農家賺款 | 383 | 533 | 2,101 | 1,831 |

資料來源：行政院農業委員會

生產費用--每百公斤

單位：元

| 105年 | 106年 | 107年 | 108年 | 109年 | 110年 |
|-------|-------|-------|-------|-------|-------|
| 841 | 810 | 837 | 863 | 874 | 1,024 |
| 3,479 | 3,413 | 3,439 | 3,641 | 3,610 | 4,432 |
| 9 | 10 | 10 | 12 | 11 | 13 |
| 372 | 384 | 391 | 401 | 432 | 475 |
| 270 | 278 | 288 | 293 | 309 | 346 |
| 313 | 326 | 332 | 353 | 377 | 402 |
| 133 | 139 | 142 | 136 | 137 | 136 |
| 33 | 37 | 38 | 42 | 46 | 47 |
| 59 | 64 | 70 | 107 | 123 | 139 |
| 5,240 | 5,184 | 5,258 | 5,554 | 5,610 | 6,668 |
| 174 | 182 | 176 | 181 | 235 | 253 |
| 74 | 81 | 86 | 85 | 114 | 123 |
| - | - | - | - | - | - |
| 248 | 263 | 263 | 266 | 349 | 376 |
| 269 | 305 | 320 | 217 | 194 | 237 |
| 269 | 305 | 320 | 217 | 194 | 237 |
| - | - | - | - | - | - |
| - | - | - | - | - | - |
| - | - | - | - | - | - |
| - | - | - | - | - | - |
| 5,218 | 5,142 | 5,200 | 5,603 | 5,765 | 6,807 |
| 8 | 9 | 8 | 9 | 12 | 12 |
| 8 | 9 | 8 | 9 | 12 | 12 |
| 21 | 21 | 23 | 24 | 32 | 37 |
| 5,248 | 5,171 | 5,231 | 5,636 | 5,808 | 6,856 |
| 5,517 | 5,476 | 5,552 | 5,853 | 6,002 | 7,093 |
| 100 | 100 | 100 | 100 | 100 | 100 |
| 7,170 | 7,775 | 6,977 | 7,208 | 7,049 | 7,473 |
| 7,439 | 8,080 | 7,297 | 7,424 | 7,243 | 7,710 |
| 1,922 | 2,604 | 1,746 | 1,571 | 1,240 | 617 |
| 2,192 | 2,882 | 2,034 | 1,865 | 1,549 | 963 |
| 2,222 | 2,911 | 2,065 | 1,898 | 1,593 | 1,012 |

近十年肉牛

| 項 目 | 101年 | 102年 | 103年 | 104年 |
|--------------------|--------|--------|--------|--------|
| 一. 每頭生產費用 | | | | |
| 幼畜費 | 2,860 | 2,245 | 2,804 | 4,867 |
| 飼料費 | 50,722 | 52,191 | 49,778 | 44,173 |
| 配種費 | - | - | - | - |
| 人工費 | 3,840 | 4,013 | 4,219 | 4,341 |
| (自給) | 3,466 | 3,176 | 3,198 | 3,280 |
| 醫藥保險費 | 484 | 585 | 616 | 650 |
| 營養品費 | 124 | 131 | 137 | 151 |
| 能源費 | 1,021 | 1,102 | 1,101 | 1,096 |
| 材料費 | 129 | 179 | 186 | 183 |
| 其他手續雜費 | 486 | 355 | 377 | 385 |
| 直接費用合計 | 59,665 | 60,802 | 59,218 | 55,845 |
| 設備費(折舊費) | 1,307 | 1,410 | 1,478 | 1,547 |
| 器具費(折舊費) | 87 | 111 | 119 | 123 |
| 稅捐 | - | - | - | - |
| 間接費用合計 | 1,395 | 1,520 | 1,597 | 1,670 |
| 副產物價值 | 593 | 782 | 827 | 736 |
| (淘汰物價值) | 578 | 713 | 762 | 669 |
| (廐肥價值) | 14 | 69 | 66 | 68 |
| (生產小公畜價值) | - | - | - | - |
| (生產小女畜價值) | - | - | - | - |
| (其他副產物) | - | - | - | - |
| 第一種生產費用 | 60,468 | 61,541 | 59,988 | 56,779 |
| 地租 | 22 | 39 | 41 | 42 |
| (自給) | 14 | 23 | 24 | 26 |
| 資本利息 | 219 | 267 | 276 | 283 |
| 第二種生產費用 | 60,708 | 61,847 | 60,305 | 57,104 |
| 生產費用總計 | 61,301 | 62,629 | 61,133 | 57,840 |
| 二. 每頭生產量與收益 | | | | |
| 主產物產量(公斤) | 586 | 589 | 584 | 556 |
| 主產物價值 | 66,719 | 65,307 | 66,157 | 63,616 |
| 粗收益 | 67,312 | 66,089 | 66,984 | 64,353 |
| 損益 | 6,011 | 3,460 | 5,851 | 6,512 |
| 家族勞動報酬 | 9,477 | 6,636 | 9,049 | 9,793 |
| 農家賺款 | 9,709 | 6,926 | 9,349 | 10,102 |

資料來源：行政院農業委員會

備註：本調查所指肉牛主產物係經約18-24個月之肥育期而成。

因肉牛生長週期較長，當年度資料不包含前年度幼畜費及飼料費

生產費用--每頭

單位：元

| 105年 | 106年 | 107年 | 108年 | 109年 | 110年 |
|--------|--------|--------|--------|--------|--------|
| 6,126 | 6,307 | 5,858 | 3,474 | 2,727 | 2,834 |
| 43,278 | 42,002 | 43,210 | 44,777 | 43,090 | 45,672 |
| - | - | - | - | - | - |
| 4,422 | 4,596 | 4,693 | 4,932 | 5,175 | 5,334 |
| 3,306 | 3,483 | 3,466 | 3,527 | 3,711 | 3,825 |
| 654 | 659 | 953 | 991 | 739 | 767 |
| 161 | 167 | 168 | 183 | 160 | 154 |
| 1,108 | 1,251 | 1,421 | 1,464 | 1,405 | 1,435 |
| 198 | 206 | 220 | 231 | 293 | 292 |
| 404 | 411 | 435 | 468 | 790 | 794 |
| 56,351 | 55,599 | 56,957 | 56,520 | 54,379 | 57,282 |
| 1,614 | 1,757 | 1,897 | 2,086 | 2,413 | 2,564 |
| 127 | 136 | 157 | 174 | 238 | 244 |
| - | - | - | - | - | - |
| 1,740 | 1,892 | 2,054 | 2,259 | 2,651 | 2,808 |
| 901 | 847 | 886 | 1,071 | 1,207 | 1,207 |
| 840 | 786 | 886 | 1,071 | 1,187 | 1,207 |
| 61 | 61 | - | - | - | - |
| - | - | - | - | - | - |
| - | - | - | - | - | - |
| - | - | - | - | 21 | - |
| 57,191 | 56,645 | 58,124 | 57,708 | 55,823 | 58,883 |
| 44 | 46 | 53 | 57 | 65 | 68 |
| 27 | 28 | 32 | 36 | 46 | 48 |
| 299 | 291 | 314 | 448 | 471 | 558 |
| 57,533 | 56,981 | 58,492 | 58,213 | 56,358 | 59,509 |
| 58,434 | 57,828 | 59,378 | 59,284 | 57,566 | 60,716 |
| 559 | 561 | 581 | 568 | 572 | 583 |
| 66,696 | 68,541 | 70,906 | 68,439 | 67,403 | 66,396 |
| 67,597 | 69,388 | 71,792 | 69,510 | 68,610 | 67,603 |
| 9,163 | 11,560 | 12,414 | 10,226 | 11,044 | 6,887 |
| 12,469 | 15,043 | 15,880 | 13,753 | 14,755 | 10,712 |
| 12,795 | 15,362 | 16,226 | 14,237 | 15,272 | 11,318 |

近十年肉牛

| 項 目 | 101年 | 102年 | 103年 | 104年 |
|---------------|--------|--------|--------|--------|
| 一. 每百公斤生產費用 | | | | |
| 幼畜費 | 488 | 381 | 480 | 875 |
| 飼料費 | 8,660 | 8,866 | 8,528 | 7,941 |
| 配種費 | - | - | - | - |
| 人工費 | 656 | 682 | 723 | 780 |
| (自給) | 592 | 540 | 548 | 590 |
| 醫藥保險費 | 83 | 99 | 106 | 117 |
| 營養品費 | 21 | 22 | 23 | 27 |
| 能源費 | 174 | 187 | 189 | 197 |
| 材料費 | 22 | 30 | 32 | 33 |
| 其他手續雜費 | 83 | 60 | 65 | 69 |
| 直接費用合計 | 10,186 | 10,329 | 10,145 | 10,039 |
| 設備費(折舊費) | 223 | 240 | 253 | 278 |
| 器具費(折舊費) | 15 | 19 | 20 | 22 |
| 稅捐 | - | - | - | - |
| 間接費用合計 | 238 | 258 | 274 | 300 |
| 副產物價值 | 101 | 133 | 142 | 132 |
| (淘汰物價值) | 99 | 121 | 131 | 120 |
| (廐肥價值) | 2 | 12 | 11 | 12 |
| (生產小公畜價值) | - | - | - | - |
| (生產小女畜價值) | - | - | - | - |
| (其他副產物) | - | - | - | - |
| 第一種生產費用 | 10,323 | 10,455 | 10,277 | 10,207 |
| 地租 | 4 | 7 | 7 | 8 |
| (自給) | 2 | 4 | 4 | 5 |
| 資本利息 | 37 | 45 | 47 | 51 |
| 第二種生產費用 | 10,365 | 10,507 | 10,331 | 10,265 |
| 生產費用總計 | 10,466 | 10,640 | 10,473 | 10,397 |
| 二. 每百公斤生產量與收益 | | | | |
| 主產物產量(公斤) | 100 | 100 | 100 | 100 |
| 主產物價值 | 11,391 | 11,095 | 11,334 | 11,436 |
| 粗收益 | 11,492 | 11,227 | 11,475 | 11,568 |
| 損益 | 1,026 | 588 | 1,002 | 1,171 |
| 家族勞動報酬 | 1,618 | 1,127 | 1,550 | 1,760 |
| 農家賺款 | 1,658 | 1,177 | 1,602 | 1,816 |

資料來源：行政院農業委員會

備註：本調查所指肉牛主產物係經約18-24個月之肥育期而成。

因肉牛生長週期較長，當年度資料不包含前年度幼畜費及飼料費

生產費用--每百公斤

單位：元

| 105年 | 106年 | 107年 | 108年 | 109年 | 110年 |
|--------|--------|--------|--------|--------|--------|
| 1,097 | 1,123 | 1,008 | 611 | 477 | 486 |
| 7,747 | 7,481 | 7,436 | 7,881 | 7,531 | 7,828 |
| - | - | - | - | - | - |
| 792 | 819 | 808 | 868 | 904 | 914 |
| 592 | 620 | 596 | 621 | 649 | 656 |
| 117 | 117 | 164 | 174 | 129 | 131 |
| 29 | 30 | 29 | 32 | 28 | 26 |
| 198 | 223 | 245 | 258 | 245 | 246 |
| 35 | 37 | 38 | 41 | 51 | 50 |
| 72 | 73 | 75 | 82 | 138 | 136 |
| 10,088 | 9,903 | 9,802 | 9,947 | 9,504 | 9,818 |
| 289 | 313 | 326 | 367 | 422 | 439 |
| 23 | 24 | 27 | 31 | 42 | 42 |
| - | - | - | - | - | - |
| 312 | 337 | 353 | 398 | 463 | 481 |
| 161 | 151 | 153 | 188 | 211 | 207 |
| 150 | 140 | 153 | 188 | 207 | 207 |
| 11 | 11 | - | - | - | - |
| - | - | - | - | - | - |
| - | - | - | - | - | - |
| - | - | - | - | 4 | - |
| 10,238 | 10,089 | 10,003 | 10,157 | 9,756 | 10,092 |
| 8 | 8 | 9 | 10 | 11 | 12 |
| 5 | 5 | 5 | 6 | 8 | 8 |
| 53 | 52 | 54 | 79 | 82 | 96 |
| 10,299 | 10,149 | 10,066 | 10,245 | 9,850 | 10,199 |
| 10,461 | 10,300 | 10,218 | 10,434 | 10,061 | 10,406 |
| 100 | 100 | 100 | 100 | 100 | 100 |
| 11,940 | 12,208 | 12,202 | 12,045 | 11,780 | 11,380 |
| 12,101 | 12,359 | 12,355 | 12,234 | 11,991 | 11,586 |
| 1,640 | 2,059 | 2,136 | 1,800 | 1,930 | 1,180 |
| 2,232 | 2,679 | 2,733 | 2,420 | 2,579 | 1,836 |
| 2,290 | 2,736 | 2,792 | 2,506 | 2,669 | 1,940 |

近十年肉羊

| 項 目 | 101年 | 102年 | 103年 | 104年 |
|-------------|--------|--------|--------|--------|
| 一. 每頭生產費用 | | | | |
| 幼畜費 | 3,309 | 3,380 | 3,012 | 3,162 |
| 飼料費 | 5,006 | 5,245 | 4,649 | 4,831 |
| 配種費 | - | - | - | - |
| 人工費 | 3,730 | 4,186 | 4,365 | 4,371 |
| (自給) | 3,463 | 3,299 | 3,520 | 3,527 |
| 醫藥保險費 | 99 | 91 | 80 | 83 |
| 營養品費 | 31 | 33 | 28 | 27 |
| 能源費 | 266 | 242 | 222 | 212 |
| 材料費 | 27 | 46 | 43 | 44 |
| 其他手續雜費 | 116 | 166 | 179 | 191 |
| 直接費用合計 | 12,585 | 13,390 | 12,578 | 12,920 |
| 設備費(折舊費) | 147 | 202 | 253 | 283 |
| 器具費(折舊費) | 13 | 50 | 56 | 59 |
| 稅捐 | - | - | - | - |
| 間接費用合計 | 161 | 252 | 310 | 342 |
| 副產物價值 | 1,609 | 1,885 | 1,814 | 1,066 |
| (淘汰物價值) | 935 | 1,109 | 1,050 | 487 |
| (廐肥價值) | 237 | 281 | 283 | 219 |
| (生產小公畜價值) | 314 | 324 | 319 | 160 |
| (生產小女畜價值) | 123 | 171 | 162 | 200 |
| (其他副產物) | - | - | - | - |
| 第一種生產費用 | 11,136 | 11,756 | 11,073 | 12,197 |
| 地租 | 108 | 115 | 118 | 116 |
| (自給) | 37 | 39 | 41 | 42 |
| 資本利息 | 151 | 102 | 97 | 98 |
| 第二種生產費用 | 11,395 | 11,974 | 11,288 | 12,410 |
| 生產費用總計 | 13,005 | 13,859 | 13,102 | 13,476 |
| 二. 每頭生產量與收益 | | | | |
| 主產物產量(公斤) | 60 | 62 | 63 | 65 |
| 主產物價值 | 15,104 | 16,559 | 15,861 | 17,471 |
| 粗收益 | 16,713 | 18,443 | 17,676 | 18,537 |
| 損益 | 3,708 | 4,585 | 4,573 | 5,061 |
| 家族勞動報酬 | 7,172 | 7,883 | 8,094 | 8,588 |
| 農家賺款 | 7,360 | 8,025 | 8,231 | 8,728 |

資料來源：行政院農業委員會

生產費用--每頭

單位：元

| 105年 | 106年 | 107年 | 108年 | 109年 | 110年 |
|--------|--------|--------|--------|--------|--------|
| 3,639 | 3,714 | 3,635 | 2,895 | 2,785 | 2,686 |
| 4,485 | 4,478 | 4,663 | 4,953 | 4,748 | 5,283 |
| - | - | - | - | - | - |
| 4,459 | 4,467 | 4,428 | 4,510 | 4,621 | 4,742 |
| 3,642 | 3,690 | 3,840 | 3,659 | 3,974 | 3,994 |
| 85 | 87 | 97 | 131 | 159 | 173 |
| 28 | 28 | 28 | 34 | 40 | 34 |
| 215 | 243 | 239 | 291 | 253 | 262 |
| 45 | 43 | 45 | 71 | 78 | 89 |
| 213 | 229 | 244 | 298 | 329 | 347 |
| 13,169 | 13,289 | 13,378 | 13,183 | 13,013 | 13,617 |
| 308 | 321 | 343 | 394 | 446 | 475 |
| 55 | 48 | 50 | 80 | 108 | 109 |
| - | - | - | - | - | - |
| 363 | 369 | 393 | 474 | 554 | 584 |
| 996 | 1,007 | 1,148 | 1,115 | 1,308 | 1,409 |
| 391 | 401 | 478 | 465 | 521 | 596 |
| 233 | 233 | 239 | 274 | 382 | 393 |
| 164 | 169 | 180 | 158 | 158 | 90 |
| 208 | 203 | 251 | 218 | 247 | 331 |
| - | - | - | - | - | - |
| 12,535 | 12,651 | 12,623 | 12,542 | 12,259 | 12,792 |
| 114 | 112 | 130 | 136 | 140 | 142 |
| 43 | 44 | 49 | 51 | 60 | 63 |
| 101 | 99 | 103 | 132 | 137 | 149 |
| 12,751 | 12,863 | 12,857 | 12,810 | 12,536 | 13,083 |
| 13,747 | 13,869 | 14,004 | 13,924 | 13,844 | 14,492 |
| - | - | - | - | - | - |
| 68 | 69 | 66 | 65 | 66 | 65 |
| 17,013 | 16,481 | 15,466 | 15,515 | 15,979 | 18,957 |
| 18,009 | 17,488 | 16,614 | 16,630 | 17,287 | 20,366 |
| 4,262 | 3,618 | 2,609 | 2,706 | 3,442 | 5,874 |
| 7,904 | 7,308 | 6,449 | 6,365 | 7,416 | 9,868 |
| 8,049 | 7,451 | 6,601 | 6,547 | 7,614 | 10,080 |

近十年肉羊

| 項 目 | 101年 | 102年 | 103年 | 104年 |
|----------------------|--------|--------|--------|--------|
| 一. 每百公斤生產費用 | | | | |
| 幼畜費 | 5,504 | 5,427 | 4,789 | 4,877 |
| 飼料費 | 8,329 | 8,420 | 7,392 | 7,451 |
| 配種費 | - | - | - | - |
| 人工費 | 6,205 | 6,720 | 6,941 | 6,742 |
| (自給) | 5,762 | 5,296 | 5,598 | 5,440 |
| 醫藥保險費 | 165 | 147 | 128 | 128 |
| 營養品費 | 52 | 53 | 45 | 41 |
| 能源費 | 443 | 389 | 352 | 328 |
| 材料費 | 45 | 73 | 68 | 68 |
| 其他手續雜費 | 194 | 266 | 284 | 294 |
| 直接費用合計 | 20,936 | 21,496 | 19,999 | 19,928 |
| 設備費(折舊費) | 245 | 324 | 403 | 436 |
| 器具費(折舊費) | 22 | 81 | 90 | 91 |
| 稅捐 | - | - | - | - |
| 間接費用合計 | 268 | 404 | 492 | 528 |
| 副產物價值 | 2,678 | 3,026 | 2,885 | 1,644 |
| (淘汰物價值) | 1,555 | 1,780 | 1,670 | 750 |
| (廐肥價值) | 394 | 450 | 451 | 339 |
| (生產小公畜價值) | 523 | 520 | 507 | 247 |
| (生產小女畜價值) | 205 | 275 | 257 | 308 |
| (其他副產物) | - | - | - | - |
| 第一種生產費用 | 18,526 | 18,874 | 17,607 | 18,812 |
| 地租 | 180 | 185 | 188 | 179 |
| (自給) | 61 | 63 | 65 | 65 |
| 資本利息 | 252 | 164 | 154 | 150 |
| 第二種生產費用 | 18,957 | 19,223 | 17,949 | 19,141 |
| 生產費用總計 | 21,635 | 22,249 | 20,833 | 20,785 |
| 二. 每百公斤生產量與收益 | | | | |
| 主產物產量(公斤) | 100 | 100 | 100 | 100 |
| 主產物價值 | 25,126 | 26,583 | 25,220 | 26,947 |
| 粗收益 | 27,804 | 29,609 | 28,105 | 28,591 |
| 損益 | 6,169 | 7,360 | 7,272 | 7,806 |
| 家族勞動報酬 | 11,931 | 12,656 | 12,869 | 13,246 |
| 農家賺款 | 12,244 | 12,883 | 13,088 | 13,462 |

資料來源：行政院農業委員會

生產費用--每百公斤

單位：元

| 105年 | 106年 | 107年 | 108年 | 109年 | 110年 |
|--------|--------|--------|--------|--------|--------|
| 5,379 | 5,369 | 5,476 | 4,434 | 4,216 | 4,123 |
| 6,629 | 6,473 | 7,025 | 7,587 | 7,187 | 8,109 |
| - | - | - | - | - | - |
| 6,591 | 6,457 | 6,671 | 6,909 | 6,995 | 7,278 |
| 5,384 | 5,333 | 5,785 | 5,605 | 6,015 | 6,131 |
| 126 | 125 | 146 | 201 | 241 | 265 |
| 41 | 41 | 42 | 52 | 61 | 53 |
| 318 | 352 | 360 | 446 | 383 | 403 |
| 67 | 62 | 68 | 108 | 118 | 137 |
| 314 | 332 | 367 | 457 | 498 | 532 |
| 19,464 | 19,210 | 20,155 | 20,194 | 19,698 | 20,900 |
| 455 | 464 | 517 | 603 | 675 | 730 |
| 81 | 70 | 75 | 122 | 164 | 168 |
| - | - | - | - | - | - |
| 536 | 533 | 592 | 725 | 839 | 897 |
| 1,472 | 1,455 | 1,729 | 1,707 | 1,980 | 2,163 |
| 578 | 580 | 720 | 712 | 788 | 914 |
| 344 | 337 | 360 | 420 | 579 | 603 |
| 242 | 244 | 271 | 242 | 239 | 138 |
| 308 | 294 | 378 | 333 | 375 | 507 |
| - | - | - | - | - | - |
| 18,528 | 18,288 | 19,017 | 19,212 | 18,556 | 19,634 |
| 169 | 162 | 196 | 208 | 212 | 218 |
| 64 | 64 | 73 | 77 | 91 | 97 |
| 150 | 144 | 156 | 202 | 208 | 228 |
| 18,847 | 18,593 | 19,369 | 19,622 | 18,976 | 20,080 |
| 20,319 | 20,049 | 21,098 | 21,329 | 20,956 | 22,243 |
| 100 | 100 | 100 | 100 | 100 | 100 |
| 25,147 | 23,824 | 23,300 | 23,766 | 24,186 | 29,096 |
| 26,619 | 25,279 | 25,029 | 25,474 | 26,167 | 31,259 |
| 6,300 | 5,230 | 3,931 | 4,145 | 5,210 | 9,015 |
| 11,683 | 10,564 | 9,716 | 9,749 | 11,226 | 15,146 |
| 11,897 | 10,771 | 9,945 | 10,029 | 11,525 | 15,471 |

近十年牛乳

| 項 目 | 101年 | 102年 | 103年 | 104年 |
|-------------|---------|---------|---------|---------|
| 一. 每頭生產費用 | | | | |
| 幼畜費 | 29,047 | 30,044 | 30,143 | 29,643 |
| 飼料費 | 109,765 | 115,351 | 109,724 | 107,144 |
| 配種費 | 1,696 | 1,969 | 2,021 | 2,115 |
| 人工費 | 9,228 | 9,611 | 10,027 | 10,031 |
| (自給) | 7,125 | 7,391 | 7,815 | 6,803 |
| 醫藥保險費 | 4,568 | 4,755 | 5,571 | 5,862 |
| 營養品費 | 2,874 | 2,997 | 3,209 | 3,278 |
| 能源費 | 4,018 | 4,134 | 4,274 | 4,327 |
| 材料費 | 1,304 | 1,220 | 1,310 | 1,336 |
| 其他手續雜費 | 3,951 | 4,226 | 4,472 | 4,625 |
| 直接費用合計 | 166,452 | 174,308 | 170,752 | 168,361 |
| 設備費(折舊費) | 2,903 | 2,987 | 3,183 | 3,578 |
| 器具費(折舊費) | 1,643 | 2,067 | 2,198 | 2,016 |
| 稅捐 | - | - | - | - |
| 間接費用合計 | 4,546 | 5,055 | 5,381 | 5,594 |
| 副產物價值 | 7,242 | 7,960 | 8,704 | 10,017 |
| (淘汰物價值) | 5,227 | 5,752 | 6,191 | 7,269 |
| (廐肥價值) | 95 | 180 | 191 | 197 |
| (生產小公畜價值) | 392 | 392 | 594 | 880 |
| (生產小女畜價值) | 1,527 | 1,635 | 1,728 | 1,672 |
| (其他副產物) | - | - | - | - |
| 第一種生產費用 | 163,757 | 171,403 | 167,428 | 163,937 |
| 地租 | 64 | 68 | 71 | 72 |
| (自給) | 29 | 35 | 36 | 37 |
| 資本利息 | 1,878 | 1,621 | 1,467 | 1,489 |
| 第二種生產費用 | 165,699 | 173,092 | 168,966 | 165,497 |
| 生產費用總計 | 172,941 | 181,052 | 177,670 | 175,515 |
| 二. 每頭生產量與收益 | | | | |
| 主產物產量(公斤) | 7,294 | 7,386 | 6,992 | 7,027 |
| 主產物價值 | 203,215 | 205,991 | 193,345 | 197,197 |
| 粗收益 | 210,457 | 213,951 | 202,049 | 207,215 |
| 損益 | 37,516 | 32,899 | 24,379 | 31,700 |
| 家族勞動報酬 | 44,641 | 40,290 | 32,194 | 38,504 |
| 農家賺款 | 46,549 | 41,946 | 33,697 | 40,029 |

資料來源：行政院農業委員會

生產費用--每頭

單位：元

| 105年 | 106年 | 107年 | 108年 | 109年 | 110年 |
|---------|---------|---------|---------|---------|---------|
| 24,892 | 24,823 | 25,324 | 26,273 | 25,998 | 26,830 |
| 106,644 | 106,043 | 107,548 | 111,980 | 110,489 | 124,775 |
| 2,284 | 2,351 | 3,049 | 3,020 | 3,132 | 3,163 |
| 10,365 | 10,764 | 11,229 | 11,834 | 12,352 | 12,473 |
| 6,944 | 6,636 | 6,540 | 6,909 | 6,980 | 7,073 |
| 5,921 | 5,989 | 7,410 | 7,669 | 8,011 | 8,226 |
| 3,494 | 3,547 | 4,094 | 4,185 | 4,144 | 4,279 |
| 4,338 | 4,856 | 5,094 | 4,989 | 4,931 | 5,075 |
| 1,398 | 1,278 | 1,611 | 1,746 | 1,968 | 1,977 |
| 4,954 | 5,411 | 5,027 | 5,381 | 5,707 | 5,809 |
| 164,290 | 165,063 | 170,386 | 177,077 | 176,732 | 192,607 |
| 3,259 | 3,156 | 4,100 | 4,297 | 4,544 | 4,688 |
| 2,132 | 2,056 | 1,905 | 1,977 | 2,110 | 2,193 |
| - | - | - | - | - | - |
| 5,391 | 5,212 | 6,005 | 6,273 | 6,654 | 6,880 |
| 11,050 | 11,514 | 11,171 | 9,719 | 9,552 | 9,214 |
| 8,148 | 8,851 | 10,394 | 9,301 | 9,199 | 8,851 |
| 236 | 216 | 33 | 29 | 32 | 33 |
| 1,153 | 1,040 | 744 | 388 | 321 | 330 |
| 1,513 | 1,406 | - | - | - | - |
| - | - | - | - | - | - |
| 158,631 | 158,761 | 165,220 | 173,631 | 173,834 | 190,273 |
| 76 | 79 | 80 | 84 | 86 | 88 |
| 38 | 37 | 39 | 43 | 45 | 46 |
| 1,373 | 1,366 | 1,449 | 1,468 | 1,465 | 1,479 |
| 160,079 | 160,206 | 166,749 | 175,184 | 175,385 | 191,841 |
| 171,129 | 171,720 | 177,920 | 184,902 | 184,937 | 201,055 |
| 7,102 | 7,310 | 7,410 | 7,509 | 7,640 | 7,841 |
| 201,200 | 210,099 | 219,753 | 231,252 | 234,798 | 242,040 |
| 212,250 | 221,613 | 230,924 | 240,971 | 244,350 | 251,254 |
| 41,120 | 49,893 | 53,004 | 56,068 | 59,413 | 50,200 |
| 48,065 | 56,529 | 59,544 | 62,978 | 66,393 | 57,272 |
| 49,476 | 57,932 | 61,033 | 64,489 | 67,903 | 58,798 |

近十年牛乳

| 項 目 | 101年 | 102年 | 103年 | 104年 |
|---------------|-------|-------|-------|-------|
| 一. 每百公斤生產費用 | | | | |
| 幼畜費 | 398 | 407 | 431 | 422 |
| 飼料費 | 1,505 | 1,562 | 1,569 | 1,525 |
| 配種費 | 23 | 27 | 29 | 30 |
| 人工費 | 127 | 130 | 143 | 143 |
| (自給) | 98 | 100 | 112 | 97 |
| 醫藥保險費 | 63 | 64 | 80 | 83 |
| 營養品費 | 39 | 41 | 46 | 47 |
| 能源費 | 55 | 56 | 61 | 62 |
| 材料費 | 18 | 17 | 19 | 19 |
| 其他手續雜費 | 54 | 57 | 64 | 66 |
| 直接費用合計 | 2,282 | 2,360 | 2,442 | 2,396 |
| 設備費(折舊費) | 40 | 40 | 46 | 51 |
| 器具費(折舊費) | 23 | 28 | 31 | 29 |
| 稅捐 | - | - | - | - |
| 間接費用合計 | 62 | 68 | 77 | 80 |
| 副產物價值 | 99 | 108 | 124 | 143 |
| (淘汰物價值) | 72 | 78 | 89 | 103 |
| (廐肥價值) | 1 | 2 | 3 | 3 |
| (生產小公畜價值) | 5 | 5 | 8 | 13 |
| (生產小女畜價值) | 21 | 22 | 25 | 24 |
| (其他副產物) | - | - | - | - |
| 第一種生產費用 | 2,245 | 2,321 | 2,394 | 2,333 |
| 地租 | 1 | 1 | 1 | 1 |
| (自給) | 0 | 0 | 1 | 1 |
| 資本利息 | 26 | 22 | 21 | 21 |
| 第二種生產費用 | 2,272 | 2,344 | 2,416 | 2,355 |
| 生產費用總計 | 2,371 | 2,451 | 2,541 | 2,498 |
| 二. 每百公斤生產量與收益 | | | | |
| 主產物產量(公斤) | 100 | 100 | 100 | 100 |
| 主產物價值 | 2,786 | 2,789 | 2,765 | 2,806 |
| 粗收益 | 2,885 | 2,897 | 2,890 | 2,949 |
| 損益 | 514 | 445 | 349 | 451 |
| 家族勞動報酬 | 612 | 545 | 460 | 548 |
| 農家賺款 | 638 | 568 | 482 | 570 |

資料來源：行政院農業委員會

生產費用--每百公斤

單位：元

| 105年 | 106年 | 107年 | 108年 | 109年 | 110年 |
|-------|-------|-------|-------|-------|-------|
| 351 | 340 | 342 | 350 | 340 | 342 |
| 1,502 | 1,451 | 1,451 | 1,491 | 1,446 | 1,591 |
| 32 | 32 | 41 | 40 | 41 | 40 |
| 146 | 147 | 152 | 158 | 162 | 159 |
| 98 | 91 | 88 | 92 | 91 | 90 |
| 83 | 82 | 100 | 102 | 105 | 105 |
| 49 | 49 | 55 | 56 | 54 | 55 |
| 61 | 66 | 69 | 66 | 65 | 65 |
| 20 | 17 | 22 | 23 | 26 | 25 |
| 70 | 74 | 68 | 72 | 75 | 74 |
| 2,313 | 2,258 | 2,300 | 2,358 | 2,313 | 2,456 |
| 46 | 43 | 55 | 57 | 59 | 60 |
| 30 | 28 | 26 | 26 | 28 | 28 |
| - | - | - | - | - | - |
| 76 | 71 | 81 | 84 | 87 | 88 |
| 156 | 158 | 151 | 129 | 125 | 118 |
| 115 | 121 | 140 | 124 | 120 | 113 |
| 3 | 3 | 0 | 0 | 0 | 0 |
| 16 | 14 | 10 | 5 | 4 | 4 |
| 21 | 19 | - | - | - | - |
| - | - | - | - | - | - |
| 2,234 | 2,172 | 2,230 | 2,312 | 2,275 | 2,427 |
| 1 | 1 | 1 | 1 | 1 | 1 |
| 1 | 1 | 1 | 1 | 1 | 1 |
| 19 | 19 | 20 | 20 | 19 | 19 |
| 2,254 | 2,192 | 2,250 | 2,333 | 2,296 | 2,447 |
| 2,410 | 2,349 | 2,401 | 2,462 | 2,421 | 2,564 |
| 100 | 100 | 100 | 100 | 100 | 100 |
| 2,833 | 2,874 | 2,966 | 3,080 | 3,073 | 3,087 |
| 2,989 | 3,032 | 3,117 | 3,209 | 3,198 | 3,204 |
| 579 | 683 | 715 | 747 | 778 | 640 |
| 677 | 773 | 804 | 839 | 869 | 730 |
| 697 | 793 | 824 | 859 | 889 | 750 |

近十年羊乳

| 項 目 | 101年 | 102年 | 103年 | 104年 |
|-------------|--------|--------|--------|--------|
| 一. 每頭生產費用 | | | | |
| 幼畜費 | 4,196 | 4,718 | 5,046 | 5,329 |
| 飼料費 | 10,287 | 10,874 | 9,909 | 9,551 |
| 配種費 | 7 | 12 | 18 | 28 |
| 人工費 | 4,543 | 4,707 | 5,000 | 5,022 |
| (自給) | 4,192 | 4,363 | 4,534 | 4,530 |
| 醫藥保險費 | 134 | 168 | 182 | 173 |
| 營養品費 | 65 | 71 | 78 | 73 |
| 能源費 | 796 | 816 | 765 | 730 |
| 材料費 | 40 | 19 | 25 | 27 |
| 其他手續雜費 | 453 | 438 | 450 | 421 |
| 直接費用合計 | 20,521 | 21,823 | 21,473 | 21,354 |
| 設備費(折舊費) | 267 | 307 | 323 | 301 |
| 器具費(折舊費) | 163 | 165 | 173 | 161 |
| 稅捐 | - | - | - | - |
| 間接費用合計 | 429 | 472 | 496 | 462 |
| 副產物價值 | 2,731 | 3,242 | 3,023 | 3,045 |
| (淘汰物價值) | 1,470 | 1,771 | 1,634 | 2,053 |
| (廐肥價值) | 290 | 326 | 301 | 348 |
| (生產小公畜價值) | 597 | 668 | 625 | 290 |
| (生產小女畜價值) | 373 | 477 | 463 | 354 |
| (其他副產物) | - | - | - | - |
| 第一種生產費用 | 18,220 | 19,053 | 18,945 | 18,771 |
| 地租 | 73 | 77 | 80 | 81 |
| (自給) | 21 | 28 | 29 | 31 |
| 資本利息 | 235 | 167 | 165 | 162 |
| 第二種生產費用 | 18,528 | 19,297 | 19,190 | 19,015 |
| 生產費用總計 | 21,259 | 22,539 | 22,214 | 22,059 |
| 二. 每頭生產量與收益 | | | | |
| 主產物產量(公斤) | 537 | 547 | 550 | 546 |
| 主產物價值 | 19,163 | 19,739 | 19,674 | 19,602 |
| 粗收益 | 21,894 | 22,981 | 22,698 | 22,646 |
| 損益 | 636 | 442 | 484 | 587 |
| 家族勞動報酬 | 4,827 | 4,805 | 5,018 | 5,117 |
| 農家賺款 | 5,084 | 5,000 | 5,212 | 5,310 |

資料來源：行政院農業委員會

生產費用--每頭

單位：元

| 105年 | 106年 | 107年 | 108年 | 109年 | 110年 |
|--------|--------|--------|--------|--------|--------|
| 5,758 | 5,865 | 5,443 | 5,594 | 5,482 | 5,515 |
| 9,110 | 8,901 | 8,990 | 9,298 | 9,161 | 10,080 |
| 34 | 36 | 38 | 44 | 45 | 46 |
| 5,023 | 5,101 | 5,161 | 5,387 | 5,479 | 5,540 |
| 4,522 | 4,511 | 4,418 | 4,545 | 4,567 | 4,626 |
| 178 | 179 | 181 | 185 | 195 | 130 |
| 75 | 74 | 76 | 81 | 88 | 65 |
| 736 | 755 | 771 | 749 | 734 | 764 |
| 31 | 36 | 43 | 50 | 54 | 59 |
| 441 | 433 | 402 | 398 | 414 | 490 |
| 21,387 | 21,381 | 21,104 | 21,785 | 21,653 | 22,690 |
| 326 | 332 | 352 | 368 | 393 | 412 |
| 159 | 170 | 161 | 165 | 169 | 175 |
| - | - | - | - | - | - |
| 485 | 502 | 512 | 532 | 562 | 587 |
| 2,656 | 2,482 | 2,456 | 2,422 | 2,468 | 2,507 |
| 1,635 | 1,514 | 1,578 | 1,549 | 1,599 | 1,860 |
| 368 | 356 | 361 | 346 | 351 | 351 |
| 293 | 266 | 183 | 186 | 180 | 169 |
| 360 | 346 | 334 | 341 | 338 | 127 |
| - | - | - | - | - | - |
| 19,216 | 19,401 | 19,161 | 19,896 | 19,747 | 20,770 |
| 83 | 86 | 89 | 92 | 95 | 98 |
| 32 | 33 | 34 | 35 | 37 | 38 |
| 164 | 162 | 161 | 168 | 172 | 209 |
| 19,463 | 19,649 | 19,410 | 20,155 | 20,014 | 21,077 |
| 22,119 | 22,131 | 21,866 | 22,578 | 22,482 | 23,584 |
| 552 | 562 | 569 | 576 | 569 | 556 |
| 20,101 | 20,319 | 20,561 | 21,321 | 21,199 | 20,362 |
| 22,757 | 22,802 | 23,017 | 23,743 | 23,667 | 22,868 |
| 638 | 670 | 1,151 | 1,166 | 1,185 | -716 |
| 5,160 | 5,182 | 5,569 | 5,711 | 5,751 | 3,910 |
| 5,356 | 5,377 | 5,764 | 5,914 | 5,960 | 4,158 |

近十年羊乳

| 項 目 | 101年 | 102年 | 103年 | 104年 |
|----------------------|-------|-------|-------|-------|
| 一. 每百公斤生產費用 | | | | |
| 幼畜費 | 782 | 863 | 917 | 976 |
| 飼料費 | 1,916 | 1,988 | 1,801 | 1,750 |
| 配種費 | 1 | 2 | 3 | 5 |
| 人工費 | 846 | 860 | 909 | 920 |
| (自給) | 781 | 798 | 824 | 830 |
| 醫藥保險費 | 25 | 31 | 33 | 32 |
| 營養品費 | 12 | 13 | 14 | 13 |
| 能源費 | 148 | 149 | 139 | 134 |
| 材料費 | 7 | 4 | 5 | 5 |
| 其他手續雜費 | 84 | 80 | 82 | 77 |
| 直接費用合計 | 3,823 | 3,989 | 3,902 | 3,912 |
| 設備費(折舊費) | 50 | 56 | 59 | 55 |
| 器具費(折舊費) | 30 | 30 | 31 | 29 |
| 稅捐 | - | - | - | - |
| 間接費用合計 | 80 | 86 | 90 | 85 |
| 副產物價值 | 509 | 593 | 549 | 558 |
| (淘汰物價值) | 274 | 324 | 297 | 376 |
| (廐肥價值) | 54 | 60 | 55 | 64 |
| (生產小公畜價值) | 111 | 122 | 114 | 53 |
| (生產小女畜價值) | 70 | 87 | 84 | 65 |
| (其他副產物) | - | - | - | - |
| 第一種生產費用 | 3,394 | 3,483 | 3,443 | 3,439 |
| 地租 | 14 | 14 | 15 | 15 |
| (自給) | 4 | 5 | 5 | 6 |
| 資本利息 | 44 | 31 | 30 | 30 |
| 第二種生產費用 | 3,452 | 3,528 | 3,488 | 3,483 |
| 生產費用總計 | 3,960 | 4,120 | 4,037 | 4,041 |
| 二. 每百公斤生產量與收益 | | | | |
| 主產物產量(公斤) | 100 | 100 | 100 | 100 |
| 主產物價值 | 3,570 | 3,608 | 3,576 | 3,591 |
| 粗收益 | 4,079 | 4,201 | 4,125 | 4,149 |
| 損益 | 118 | 81 | 88 | 108 |
| 家族勞動報酬 | 899 | 878 | 912 | 937 |
| 農家賺款 | 947 | 914 | 947 | 973 |

資料來源：行政院農業委員會

生產費用--每百公斤

單位：元

| 105年 | 106年 | 107年 | 108年 | 109年 | 110年 |
|-------|-------|-------|-------|-------|-------|
| 1,043 | 1,044 | 956 | 972 | 963 | 992 |
| 1,649 | 1,585 | 1,579 | 1,615 | 1,610 | 1,813 |
| 6 | 6 | 7 | 8 | 8 | 8 |
| 909 | 908 | 906 | 936 | 963 | 996 |
| 819 | 803 | 776 | 789 | 802 | 832 |
| 32 | 32 | 32 | 32 | 34 | 23 |
| 14 | 13 | 13 | 14 | 15 | 12 |
| 133 | 134 | 136 | 130 | 129 | 137 |
| 6 | 6 | 8 | 9 | 10 | 11 |
| 80 | 77 | 71 | 69 | 73 | 88 |
| 3,872 | 3,808 | 3,707 | 3,784 | 3,804 | 4,080 |
| 59 | 59 | 62 | 64 | 69 | 74 |
| 29 | 30 | 28 | 29 | 30 | 32 |
| - | - | - | - | - | - |
| 88 | 89 | 90 | 92 | 99 | 106 |
| 481 | 442 | 431 | 421 | 434 | 451 |
| 296 | 270 | 277 | 269 | 281 | 334 |
| 67 | 63 | 63 | 60 | 62 | 63 |
| 53 | 47 | 32 | 32 | 32 | 30 |
| 65 | 62 | 59 | 59 | 59 | 23 |
| - | - | - | - | - | - |
| 3,479 | 3,455 | 3,366 | 3,456 | 3,470 | 3,735 |
| 15 | 15 | 16 | 16 | 17 | 18 |
| 6 | 6 | 6 | 6 | 6 | 7 |
| 30 | 29 | 28 | 29 | 30 | 38 |
| 3,524 | 3,499 | 3,409 | 3,501 | 3,517 | 3,790 |
| 4,005 | 3,941 | 3,841 | 3,922 | 3,950 | 4,241 |
| 100 | 100 | 100 | 100 | 100 | 100 |
| 3,639 | 3,619 | 3,612 | 3,703 | 3,725 | 3,661 |
| 4,120 | 4,061 | 4,043 | 4,124 | 4,158 | 4,112 |
| 116 | 119 | 202 | 202 | 208 | -129 |
| 934 | 923 | 978 | 992 | 1,011 | 703 |
| 970 | 958 | 1,012 | 1,027 | 1,047 | 748 |

近十年白肉雞

| 項 目 | 101年 | 102年 | 103年 | 104年 |
|--------------|-------|-------|--------|--------|
| 一. 每百隻生產費用 | | | | |
| 幼禽費 | 1,405 | 1,846 | 2,281 | 2,544 |
| 飼料費 | 6,266 | 6,449 | 6,278 | 6,040 |
| 配種費 | - | - | - | - |
| 人工費 | 290 | 303 | 330 | 347 |
| (自給) | 144 | 156 | 197 | 205 |
| 醫藥保險費 | 239 | 245 | 288 | 301 |
| 營養品費 | 49 | 54 | 56 | 60 |
| 能源費 | 205 | 215 | 248 | 266 |
| 材料費 | 64 | 70 | 71 | 78 |
| 其他手續雜費 | 57 | 49 | 14 | 15 |
| 直接費用合計 | 8,575 | 9,232 | 9,565 | 9,651 |
| 設備費(折舊費) | 87 | 125 | 150 | 153 |
| 器具費(折舊費) | 11 | 25 | 59 | 61 |
| 稅捐 | - | - | - | - |
| 間接費用合計 | 98 | 150 | 209 | 214 |
| 副產物價值 | 15 | 21 | 7 | 8 |
| (淘汰物價值) | - | - | - | - |
| (廐肥價值) | 15 | 21 | 7 | 8 |
| 第一種生產費用 | 8,659 | 9,361 | 9,767 | 9,857 |
| 地租 | 24 | 29 | 32 | 32 |
| (自給) | 8 | 11 | 30 | 29 |
| 資本利息 | 107 | 95 | 76 | 72 |
| 第二種生產費用 | 8,790 | 9,486 | 9,874 | 9,961 |
| 生產費用總計 | 8,805 | 9,507 | 9,881 | 9,969 |
| 二. 每百隻生產量與收益 | | | | |
| 主產物產量(公斤) | 206 | 209 | 211 | 215 |
| 主產物價值 | 8,946 | 9,539 | 10,460 | 10,488 |
| 粗收益 | 8,961 | 9,560 | 10,467 | 10,496 |
| 損益 | 156 | 54 | 586 | 527 |
| 家族勞動報酬 | 301 | 210 | 783 | 732 |
| 農家賺款 | 416 | 316 | 888 | 834 |

資料來源：行政院農業委員會

生產費用--每百隻

單位：元

| 105年 | 106年 | 107年 | 108年 | 109年 | 110年 |
|--------|--------|--------|-------|--------|--------|
| 2,440 | 2,574 | 2,543 | 2,009 | 2,515 | 2,644 |
| 5,956 | 5,777 | 5,721 | 5,675 | 5,570 | 6,460 |
| - | - | - | - | - | - |
| 359 | 378 | 382 | 387 | 390 | 402 |
| 213 | 232 | 227 | 234 | 233 | 235 |
| 304 | 290 | 282 | 270 | 260 | 262 |
| 59 | 67 | 72 | 80 | 83 | 87 |
| 261 | 266 | 290 | 262 | 252 | 277 |
| 80 | 79 | 83 | 87 | 82 | 87 |
| 12 | 11 | 13 | 15 | 17 | 20 |
| 9,472 | 9,443 | 9,387 | 8,784 | 9,168 | 10,240 |
| 151 | 142 | 142 | 128 | 124 | 130 |
| 58 | 61 | 62 | 57 | 57 | 60 |
| - | - | - | - | - | - |
| 209 | 204 | 203 | 185 | 181 | 190 |
| 8 | 8 | 7 | 5 | 5 | 2 |
| - | - | - | - | - | - |
| 8 | 8 | 7 | 5 | 5 | 2 |
| 9,672 | 9,639 | 9,583 | 8,964 | 9,344 | 10,427 |
| 31 | 32 | 32 | 33 | 34 | 34 |
| 29 | 30 | 30 | 30 | 31 | 32 |
| 58 | 14 | 14 | 14 | 14 | 16 |
| 9,762 | 9,684 | 9,629 | 9,010 | 9,392 | 10,477 |
| 9,770 | 9,692 | 9,636 | 9,015 | 9,397 | 10,479 |
| 221 | 220 | 218 | 215 | 214 | 215 |
| 10,242 | 10,263 | 10,427 | 9,423 | 10,004 | 10,967 |
| 10,251 | 10,271 | 10,434 | 9,428 | 10,008 | 10,969 |
| 481 | 579 | 798 | 413 | 611 | 490 |
| 693 | 811 | 1,025 | 646 | 845 | 725 |
| 780 | 854 | 1,069 | 690 | 890 | 773 |

近十年白肉雞

| 項 目 | 101年 | 102年 | 103年 | 104年 |
|---------------|-------|-------|-------|-------|
| 一. 每百公斤生產費用 | | | | |
| 幼禽費 | 683 | 883 | 1,081 | 1,182 |
| 飼料費 | 3,046 | 3,084 | 2,974 | 2,807 |
| 配種費 | - | - | - | - |
| 人工費 | 141 | 145 | 156 | 161 |
| (自給) | 70 | 75 | 93 | 95 |
| 醫藥保險費 | 116 | 117 | 136 | 140 |
| 營養品費 | 24 | 26 | 27 | 28 |
| 能源費 | 99 | 103 | 117 | 124 |
| 材料費 | 31 | 34 | 34 | 36 |
| 其他手續雜費 | 28 | 23 | 7 | 7 |
| 直接費用合計 | 4,168 | 4,415 | 4,532 | 4,485 |
| 設備費(折舊費) | 42 | 60 | 71 | 71 |
| 器具費(折舊費) | 6 | 12 | 28 | 28 |
| 稅捐 | - | - | - | - |
| 間接費用合計 | 48 | 72 | 99 | 99 |
| 副產物價值 | 7 | 10 | 3 | 4 |
| (淘汰物價值) | 0 | 0 | - | - |
| (廐肥價值) | 7 | 10 | 3 | 4 |
| 第一種生產費用 | 4,209 | 4,477 | 4,627 | 4,580 |
| 地租 | 12 | 14 | 15 | 15 |
| (自給) | 4 | 5 | 14 | 14 |
| 資本利息 | 52 | 46 | 36 | 34 |
| 第二種生產費用 | 4,273 | 4,536 | 4,678 | 4,629 |
| 生產費用總計 | 4,280 | 4,546 | 4,681 | 4,633 |
| 二. 每百公斤生產量與收益 | | | | |
| 主產物產量(公斤) | 100 | 100 | 100 | 100 |
| 主產物價值 | 4,349 | 4,562 | 4,956 | 4,874 |
| 粗收益 | 4,356 | 4,572 | 4,959 | 4,878 |
| 損益 | 76 | 26 | 277 | 245 |
| 家族勞動報酬 | 146 | 100 | 371 | 340 |
| 農家賺款 | 202 | 151 | 421 | 387 |

資料來源：行政院農業委員會

生產費用--每百公斤

單位：元

| 105年 | 106年 | 107年 | 108年 | 109年 | 110年 |
|-------|-------|-------|-------|-------|-------|
| 1,102 | 1,170 | 1,168 | 935 | 1,172 | 1,227 |
| 2,690 | 2,625 | 2,627 | 2,641 | 2,597 | 2,999 |
| - | - | - | - | - | - |
| 162 | 172 | 176 | 180 | 182 | 186 |
| 96 | 106 | 104 | 109 | 109 | 109 |
| 137 | 132 | 130 | 126 | 121 | 122 |
| 27 | 30 | 33 | 37 | 39 | 40 |
| 118 | 121 | 133 | 122 | 117 | 129 |
| 36 | 36 | 38 | 40 | 38 | 40 |
| 6 | 5 | 6 | 7 | 8 | 9 |
| 4,277 | 4,291 | 4,310 | 4,088 | 4,274 | 4,753 |
| 68 | 65 | 65 | 60 | 58 | 61 |
| 26 | 28 | 28 | 26 | 27 | 28 |
| - | - | - | - | - | - |
| 94 | 93 | 93 | 86 | 84 | 88 |
| 4 | 4 | 3 | 2 | 2 | 1 |
| - | - | - | - | - | - |
| 4 | 4 | 3 | 2 | 2 | 1 |
| 4,368 | 4,380 | 4,400 | 4,171 | 4,357 | 4,841 |
| 14 | 14 | 15 | 15 | 16 | 16 |
| 13 | 13 | 14 | 14 | 15 | 15 |
| 26 | 6 | 6 | 6 | 7 | 7 |
| 4,408 | 4,401 | 4,421 | 4,193 | 4,379 | 4,863 |
| 4,412 | 4,404 | 4,424 | 4,195 | 4,381 | 4,865 |
| 100 | 100 | 100 | 100 | 100 | 100 |
| 4,626 | 4,664 | 4,787 | 4,385 | 4,664 | 5,091 |
| 4,629 | 4,667 | 4,791 | 4,387 | 4,666 | 5,092 |
| 217 | 263 | 366 | 192 | 285 | 228 |
| 313 | 369 | 471 | 301 | 394 | 337 |
| 352 | 388 | 491 | 321 | 415 | 359 |

近十年紅羽土雞

| 項 目 | 101年 | 102年 | 103年 | 104年 |
|--------------|--------|--------|--------|--------|
| 一. 每百隻生產費用 | | | | |
| 幼禽費 | 1,581 | 1,763 | 1,893 | 2,000 |
| 飼料費 | 14,785 | 15,354 | 14,554 | 13,826 |
| 配種費 | - | - | - | - |
| 人工費 | 753 | 775 | 809 | 858 |
| (自給) | 347 | 337 | 348 | 452 |
| 醫藥保險費 | 1,083 | 913 | 949 | 1,044 |
| 營養品費 | 117 | 127 | 134 | 149 |
| 能源費 | 355 | 433 | 464 | 460 |
| 材料費 | 147 | 153 | 148 | 163 |
| 其他手續雜費 | 130 | 86 | 78 | 77 |
| 直接費用合計 | 18,951 | 19,605 | 19,029 | 18,576 |
| 設備費(折舊費) | 53 | 73 | 81 | 100 |
| 器具費(折舊費) | 13 | 20 | 17 | 14 |
| 稅捐 | - | - | - | - |
| 間接費用合計 | 67 | 93 | 98 | 114 |
| 副產物價值 | 163 | 228 | 193 | 221 |
| (淘汰物價值) | 82 | 121 | 80 | 132 |
| (廐肥價值) | 81 | 107 | 114 | 88 |
| 第一種生產費用 | 18,855 | 19,470 | 18,934 | 18,470 |
| 地租 | 26 | 33 | 36 | 37 |
| (自給) | 5 | 8 | 10 | 16 |
| 資本利息 | 133 | 148 | 143 | 140 |
| 第二種生產費用 | 19,015 | 19,651 | 19,112 | 18,647 |
| 生產費用總計 | 19,177 | 19,879 | 19,305 | 18,867 |
| 二. 每百隻生產量與收益 | | | | |
| 主產物產量(公斤) | 302 | 288 | 292 | 287 |
| 主產物價值 | 18,193 | 20,830 | 20,856 | 20,894 |
| 粗收益 | 18,356 | 21,058 | 21,050 | 21,115 |
| 損益 | -822 | 1,179 | 1,744 | 2,247 |
| 家族勞動報酬 | -475 | 1,516 | 2,093 | 2,699 |
| 農家賺款 | -337 | 1,672 | 2,245 | 2,856 |

資料來源：行政院農業委員會

生產費用--每百隻

單位：元

| 105年 | 106年 | 107年 | 108年 | 109年 | 110年 |
|--------|--------|--------|--------|--------|--------|
| 2,062 | 2,012 | 2,238 | 1,783 | 1,927 | 2,233 |
| 13,581 | 13,443 | 13,185 | 12,917 | 12,990 | 14,956 |
| - | - | - | - | - | - |
| 894 | 914 | 920 | 963 | 1,112 | 1,153 |
| 478 | 508 | 490 | 518 | 601 | 615 |
| 1,097 | 1,123 | 1,115 | 1,167 | 1,165 | 1,199 |
| 158 | 160 | 160 | 159 | 238 | 246 |
| 449 | 464 | 460 | 446 | 440 | 457 |
| 176 | 179 | 183 | 188 | 141 | 153 |
| 69 | 73 | 69 | 73 | 97 | 95 |
| 18,485 | 18,369 | 18,330 | 17,696 | 18,110 | 20,492 |
| 116 | 123 | 127 | 130 | 140 | 148 |
| 16 | 19 | 20 | 23 | 42 | 40 |
| - | - | - | - | - | - |
| 131 | 142 | 147 | 154 | 182 | 188 |
| 206 | 196 | 221 | 129 | 199 | 96 |
| 137 | 129 | 162 | 109 | 159 | 76 |
| 69 | 67 | 59 | 20 | 40 | 20 |
| 18,410 | 18,315 | 18,256 | 17,721 | 18,093 | 20,584 |
| 38 | 40 | 39 | 41 | 47 | 50 |
| 18 | 18 | 20 | 21 | 24 | 23 |
| 140 | 145 | 139 | 134 | 149 | 168 |
| 18,588 | 18,500 | 18,434 | 17,897 | 18,289 | 20,802 |
| 18,794 | 18,696 | 18,655 | 18,025 | 18,488 | 20,898 |
| 289 | 289 | 290 | 296 | 294 | 297 |
| 20,727 | 19,857 | 20,998 | 17,656 | 20,811 | 22,861 |
| 20,933 | 20,052 | 21,219 | 17,785 | 21,010 | 22,957 |
| 2,139 | 1,356 | 2,564 | -240 | 2,522 | 2,059 |
| 2,616 | 1,864 | 3,054 | 278 | 3,123 | 2,674 |
| 2,774 | 2,027 | 3,212 | 433 | 3,296 | 2,865 |

近十年紅羽土雞

| 項 目 | 101年 | 102年 | 103年 | 104年 |
|---------------|-------|-------|-------|-------|
| 一. 每百公斤生產費用 | | | | |
| 幼禽費 | 523 | 612 | 647 | 696 |
| 飼料費 | 4,894 | 5,329 | 4,976 | 4,814 |
| 配種費 | - | - | - | - |
| 人工費 | 249 | 269 | 277 | 299 |
| (自給) | 115 | 117 | 119 | 157 |
| 醫藥保險費 | 358 | 317 | 324 | 364 |
| 營養品費 | 39 | 44 | 46 | 52 |
| 能源費 | 118 | 150 | 159 | 160 |
| 材料費 | 49 | 53 | 51 | 57 |
| 其他手續雜費 | 43 | 30 | 27 | 27 |
| 直接費用合計 | 6,273 | 6,804 | 6,507 | 6,468 |
| 設備費(折舊費) | 18 | 25 | 28 | 35 |
| 器具費(折舊費) | 4 | 7 | 6 | 5 |
| 稅捐 | - | - | - | - |
| 間接費用合計 | 22 | 32 | 34 | 40 |
| 副產物價值 | 54 | 79 | 66 | 77 |
| (淘汰物價值) | 27 | 42 | 27 | 46 |
| (廐肥價值) | 27 | 37 | 39 | 31 |
| 第一種生產費用 | 6,241 | 6,757 | 6,474 | 6,431 |
| 地租 | 9 | 12 | 12 | 13 |
| (自給) | 2 | 3 | 3 | 6 |
| 資本利息 | 44 | 51 | 49 | 49 |
| 第二種生產費用 | 6,294 | 6,820 | 6,535 | 6,493 |
| 生產費用總計 | 6,348 | 6,899 | 6,601 | 6,570 |
| 二. 每百公斤生產量與收益 | | | | |
| 主產物產量(公斤) | 100 | 100 | 100 | 100 |
| 主產物價值 | 6,022 | 7,230 | 7,131 | 7,275 |
| 粗收益 | 6,076 | 7,309 | 7,197 | 7,352 |
| 損益 | -272 | 409 | 596 | 783 |
| 家族勞動報酬 | -157 | 526 | 716 | 940 |
| 農家賺款 | -112 | 580 | 768 | 994 |

資料來源：行政院農業委員會

生產費用--每百公斤

單位：元

| 105年 | 106年 | 107年 | 108年 | 109年 | 110年 |
|-------|-------|-------|-------|-------|-------|
| 714 | 696 | 771 | 603 | 655 | 752 |
| 4,703 | 4,647 | 4,542 | 4,367 | 4,418 | 5,036 |
| - | - | - | - | - | - |
| 309 | 316 | 317 | 326 | 378 | 388 |
| 165 | 176 | 169 | 175 | 204 | 207 |
| 380 | 388 | 384 | 395 | 396 | 404 |
| 55 | 55 | 55 | 54 | 81 | 83 |
| 156 | 160 | 159 | 151 | 150 | 154 |
| 61 | 62 | 63 | 64 | 48 | 52 |
| 24 | 25 | 24 | 25 | 33 | 32 |
| 6,401 | 6,350 | 6,314 | 5,983 | 6,160 | 6,900 |
| 40 | 43 | 44 | 44 | 48 | 50 |
| 5 | 6 | 7 | 8 | 14 | 13 |
| - | - | - | - | - | - |
| 45 | 49 | 51 | 52 | 62 | 63 |
| 71 | 68 | 76 | 43 | 68 | 32 |
| 48 | 44 | 56 | 37 | 54 | 26 |
| 24 | 23 | 20 | 7 | 14 | 7 |
| 6,375 | 6,331 | 6,289 | 5,992 | 6,154 | 6,931 |
| 13 | 14 | 14 | 14 | 16 | 17 |
| 6 | 6 | 7 | 7 | 8 | 8 |
| 48 | 50 | 48 | 45 | 51 | 57 |
| 6,437 | 6,395 | 6,351 | 6,051 | 6,221 | 7,004 |
| 6,508 | 6,463 | 6,427 | 6,095 | 6,288 | 7,036 |
| 100 | 100 | 100 | 100 | 100 | 100 |
| 7,178 | 6,864 | 7,234 | 5,970 | 7,079 | 7,697 |
| 7,249 | 6,932 | 7,310 | 6,013 | 7,146 | 7,730 |
| 741 | 469 | 883 | -81 | 858 | 693 |
| 906 | 644 | 1,052 | 94 | 1,062 | 900 |
| 961 | 701 | 1,107 | 146 | 1,121 | 965 |

近十年黑羽土雞

| 項 目 | 101年 | 102年 | 103年 | 104年 |
|--------------|--------|--------|--------|--------|
| 一. 每百隻生產費用 | | | | |
| 幼禽費 | 1,491 | 1,601 | 1,728 | 1,963 |
| 飼料費 | 12,007 | 12,543 | 11,870 | 11,774 |
| 配種費 | - | - | - | - |
| 人工費 | 746 | 857 | 884 | 910 |
| (自給) | 396 | 371 | 384 | 420 |
| 醫藥保險費 | 644 | 687 | 676 | 760 |
| 營養品費 | 54 | 55 | 59 | 59 |
| 能源費 | 303 | 324 | 344 | 307 |
| 材料費 | 98 | 114 | 103 | 124 |
| 其他手續雜費 | 121 | 90 | 83 | 85 |
| 直接費用合計 | 15,463 | 16,273 | 15,746 | 15,983 |
| 設備費(折舊費) | 141 | 132 | 143 | 152 |
| 器具費(折舊費) | 39 | 33 | 31 | 24 |
| 稅捐 | - | - | - | - |
| 間接費用合計 | 180 | 166 | 174 | 177 |
| 副產物價值 | 77 | 108 | 101 | 80 |
| (淘汰物價值) | 30 | 36 | 35 | 21 |
| (廐肥價值) | 47 | 72 | 66 | 59 |
| 第一種生產費用 | 15,566 | 16,330 | 15,819 | 16,080 |
| 地租 | 34 | 36 | 37 | 41 |
| (自給) | 2 | 2 | 3 | 4 |
| 資本利息 | 60 | 74 | 77 | 78 |
| 第二種生產費用 | 15,661 | 16,440 | 15,933 | 16,199 |
| 生產費用總計 | 15,738 | 16,548 | 16,034 | 16,278 |
| 二. 每百隻生產量與收益 | | | | |
| 主產物產量(公斤) | 232 | 230 | 233 | 232 |
| 主產物價值 | 15,811 | 16,905 | 17,326 | 17,516 |
| 粗收益 | 15,888 | 17,013 | 17,427 | 17,596 |
| 損益 | 151 | 465 | 1,393 | 1,317 |
| 家族勞動報酬 | 547 | 836 | 1,778 | 1,737 |
| 農家賺款 | 609 | 912 | 1,857 | 1,819 |

資料來源：行政院農業委員會

生產費用--每百隻

單位：元

| 105年 | 106年 | 107年 | 108年 | 109年 | 110年 |
|--------|--------|--------|--------|--------|--------|
| 2,030 | 2,067 | 2,185 | 1,724 | 1,865 | 2,136 |
| 11,428 | 11,296 | 11,139 | 10,830 | 10,875 | 12,357 |
| - | - | - | - | - | - |
| 950 | 989 | 970 | 991 | 1,120 | 1,148 |
| 456 | 450 | 464 | 483 | 812 | 833 |
| 784 | 797 | 817 | 829 | 816 | 821 |
| 63 | 63 | 67 | 71 | 117 | 119 |
| 301 | 308 | 313 | 302 | 291 | 311 |
| 138 | 141 | 142 | 157 | 145 | 158 |
| 72 | 75 | 68 | 72 | 88 | 88 |
| 15,765 | 15,737 | 15,702 | 14,976 | 15,317 | 17,138 |
| 156 | 162 | 166 | 177 | 185 | 193 |
| 16 | 13 | 22 | 22 | 24 | 28 |
| - | - | - | - | - | - |
| 172 | 175 | 188 | 199 | 209 | 221 |
| 56 | 52 | 56 | 8 | 23 | 4 |
| 15 | 15 | 17 | 8 | 8 | 4 |
| 41 | 37 | 39 | - | 15 | - |
| 15,882 | 15,861 | 15,834 | 15,167 | 15,503 | 17,355 |
| 45 | 48 | 47 | 48 | 55 | 59 |
| 5 | 5 | 7 | 8 | 9 | 12 |
| 65 | 69 | 68 | 74 | 126 | 141 |
| 15,993 | 15,977 | 15,949 | 15,290 | 15,684 | 17,555 |
| 16,049 | 16,029 | 16,005 | 15,297 | 15,707 | 17,559 |
| 232 | 233 | 233 | 235 | 233 | 234 |
| 17,321 | 17,191 | 17,635 | 14,193 | 17,586 | 20,164 |
| 17,377 | 17,243 | 17,690 | 14,201 | 17,609 | 20,168 |
| 1,328 | 1,214 | 1,686 | -1,097 | 1,902 | 2,609 |
| 1,784 | 1,663 | 2,150 | -613 | 2,714 | 3,442 |
| 1,855 | 1,738 | 2,225 | -531 | 2,849 | 3,595 |

近十年黑羽土雞

| 項 目 | 101年 | 102年 | 103年 | 104年 |
|---------------|-------|-------|-------|-------|
| 一. 每百公斤生產費用 | | | | |
| 幼禽費 | 642 | 696 | 743 | 847 |
| 飼料費 | 5,173 | 5,456 | 5,102 | 5,081 |
| 配種費 | - | - | - | - |
| 人工費 | 321 | 373 | 380 | 393 |
| (自給) | 171 | 161 | 165 | 181 |
| 醫藥保險費 | 277 | 299 | 290 | 328 |
| 營養品費 | 23 | 24 | 25 | 25 |
| 能源費 | 130 | 141 | 148 | 133 |
| 材料費 | 42 | 50 | 44 | 54 |
| 其他手續雜費 | 52 | 39 | 36 | 37 |
| 直接費用合計 | 6,662 | 7,078 | 6,768 | 6,897 |
| 設備費(折舊費) | 61 | 58 | 61 | 66 |
| 器具費(折舊費) | 17 | 15 | 13 | 11 |
| 稅捐 | - | - | - | - |
| 間接費用合計 | 78 | 72 | 75 | 76 |
| 副產物價值 | 33 | 47 | 43 | 34 |
| (淘汰物價值) | 13 | 16 | 15 | 9 |
| (廐肥價值) | 20 | 31 | 29 | 26 |
| 第一種生產費用 | 6,706 | 7,103 | 6,799 | 6,939 |
| 地租 | 15 | 16 | 16 | 18 |
| (自給) | 1 | 1 | 1 | 2 |
| 資本利息 | 26 | 32 | 33 | 34 |
| 第二種生產費用 | 6,747 | 7,151 | 6,848 | 6,990 |
| 生產費用總計 | 6,780 | 7,198 | 6,892 | 7,025 |
| 二. 每百公斤生產量與收益 | | | | |
| 主產物產量(公斤) | 100 | 100 | 100 | 100 |
| 主產物價值 | 6,812 | 7,353 | 7,447 | 7,559 |
| 粗收益 | 6,845 | 7,400 | 7,491 | 7,593 |
| 損益 | 65 | 202 | 599 | 569 |
| 家族勞動報酬 | 236 | 364 | 764 | 750 |
| 農家賺款 | 262 | 397 | 798 | 785 |

資料來源：行政院農業委員會

生產費用--每百公斤

單位：元

| 105年 | 106年 | 107年 | 108年 | 109年 | 110年 |
|-------|-------|-------|-------|-------|-------|
| 874 | 888 | 937 | 733 | 800 | 913 |
| 4,924 | 4,853 | 4,777 | 4,608 | 4,667 | 5,281 |
| - | - | - | - | - | - |
| 409 | 425 | 416 | 421 | 481 | 491 |
| 196 | 193 | 199 | 206 | 348 | 356 |
| 338 | 342 | 351 | 353 | 350 | 351 |
| 27 | 27 | 29 | 30 | 50 | 51 |
| 130 | 132 | 134 | 128 | 125 | 133 |
| 59 | 61 | 61 | 67 | 62 | 68 |
| 31 | 32 | 29 | 31 | 38 | 38 |
| 6,793 | 6,761 | 6,734 | 6,371 | 6,574 | 7,324 |
| 67 | 70 | 71 | 75 | 79 | 82 |
| 7 | 6 | 9 | 9 | 10 | 12 |
| - | - | - | - | - | - |
| 74 | 75 | 81 | 85 | 90 | 94 |
| 24 | 22 | 24 | 3 | 10 | 2 |
| 7 | 6 | 7 | 3 | 3 | 2 |
| 18 | 16 | 17 | - | 6 | - |
| 6,843 | 6,814 | 6,791 | 6,453 | 6,654 | 7,417 |
| 20 | 20 | 20 | 21 | 24 | 25 |
| 2 | 2 | 3 | 3 | 4 | 5 |
| 28 | 30 | 29 | 31 | 54 | 60 |
| 6,891 | 6,864 | 6,840 | 6,505 | 6,731 | 7,502 |
| 6,915 | 6,886 | 6,864 | 6,508 | 6,741 | 7,504 |
| 100 | 100 | 100 | 100 | 100 | 100 |
| 7,463 | 7,385 | 7,563 | 6,038 | 7,548 | 8,617 |
| 7,487 | 7,408 | 7,587 | 6,042 | 7,558 | 8,619 |
| 572 | 521 | 723 | -467 | 816 | 1,115 |
| 769 | 715 | 922 | -261 | 1,165 | 1,471 |
| 799 | 747 | 954 | -226 | 1,223 | 1,536 |

近十年土番鴨

| 項 目 | 101年 | 102年 | 103年 | 104年 |
|--------------|--------|--------|--------|--------|
| 一. 每百隻生產費用 | | | | |
| 幼禽費 | 1,733 | 2,033 | 2,195 | 2,359 |
| 飼料費 | 15,539 | 15,987 | 14,804 | 14,213 |
| 配種費 | - | - | - | - |
| 人工費 | 975 | 949 | 888 | 856 |
| (自給) | 649 | 696 | 643 | 622 |
| 醫藥保險費 | 71 | 81 | 71 | 74 |
| 營養品費 | 25 | 26 | 22 | 22 |
| 能源費 | 171 | 202 | 183 | 164 |
| 材料費 | 41 | 23 | 28 | 30 |
| 其他手續雜費 | 66 | 20 | 19 | 19 |
| 直接費用合計 | 18,620 | 19,323 | 18,211 | 17,736 |
| 設備費(折舊費) | 70 | 63 | 64 | 64 |
| 器具費(折舊費) | 15 | 11 | 10 | 10 |
| 稅捐 | - | - | - | - |
| 間接費用合計 | 84 | 74 | 74 | 74 |
| 副產物價值 | - | - | - | - |
| (淘汰物價值) | - | - | - | - |
| (廐肥價值) | - | - | - | - |
| 第一種生產費用 | 18,705 | 19,397 | 18,284 | 17,810 |
| 地租 | 441 | 419 | 433 | 445 |
| (自給) | 23 | 24 | 26 | 27 |
| 資本利息 | 59 | 67 | 70 | 68 |
| 第二種生產費用 | 19,205 | 19,883 | 18,787 | 18,323 |
| 生產費用總計 | 19,205 | 19,883 | 18,787 | 18,323 |
| 二. 每百隻生產量與收益 | | | | |
| 主產物產量(公斤) | 326 | 318 | 320 | 314 |
| 主產物價值 | 19,661 | 20,233 | 20,897 | 21,114 |
| 粗收益 | 19,661 | 20,233 | 20,897 | 21,114 |
| 損益 | 456 | 351 | 2,110 | 2,791 |
| 家族勞動報酬 | 1,106 | 1,047 | 2,753 | 3,414 |
| 農家賺款 | 1,187 | 1,138 | 2,849 | 3,509 |

資料來源：行政院農業委員會

生產費用--每百隻

單位：元

| 105年 | 106年 | 107年 | 108年 | 109年 | 110年 |
|--------|--------|--------|--------|--------|--------|
| 2,934 | 2,584 | 2,405 | 1,984 | 2,122 | 2,423 |
| 13,928 | 13,969 | 13,840 | 13,590 | 13,250 | 14,645 |
| - | - | - | - | - | - |
| 858 | 868 | 886 | 897 | 870 | 883 |
| 633 | 642 | 651 | 631 | 614 | 622 |
| 76 | 79 | 81 | 77 | 100 | 104 |
| 21 | 22 | 25 | 27 | 14 | 14 |
| 156 | 177 | 184 | 184 | 174 | 173 |
| 32 | 34 | 37 | 40 | 42 | 43 |
| 21 | 23 | 26 | 26 | 43 | 44 |
| 18,025 | 17,758 | 17,484 | 16,824 | 16,614 | 18,329 |
| 63 | 62 | 64 | 63 | 66 | 67 |
| 9 | 9 | 10 | 12 | 12 | 13 |
| - | - | - | - | - | - |
| 72 | 71 | 74 | 75 | 78 | 79 |
| - | - | - | - | - | - |
| - | - | - | - | - | - |
| - | - | - | - | - | - |
| 18,096 | 17,829 | 17,558 | 16,900 | 16,692 | 18,409 |
| 452 | 455 | 471 | 488 | 494 | 497 |
| 29 | 29 | 32 | 33 | 37 | 38 |
| 68 | 67 | 63 | 67 | 72 | 73 |
| 18,616 | 18,351 | 18,092 | 17,455 | 17,257 | 18,978 |
| 18,616 | 18,351 | 18,092 | 17,455 | 17,257 | 18,978 |
| 314 | 315 | 310 | 312 | 304 | 291 |
| 21,274 | 19,526 | 19,109 | 19,765 | 19,337 | 21,063 |
| 21,274 | 19,526 | 19,109 | 19,765 | 19,337 | 21,063 |
| 2,657 | 1,175 | 1,017 | 2,309 | 2,080 | 2,085 |
| 3,290 | 1,817 | 1,668 | 2,941 | 2,694 | 2,707 |
| 3,387 | 1,913 | 1,763 | 3,041 | 2,802 | 2,818 |

近十年土番鴨

| 項 目 | 101年 | 102年 | 103年 | 104年 |
|---------------|-------|-------|-------|-------|
| 一. 每百公斤生產費用 | | | | |
| 幼禽費 | 531 | 639 | 687 | 751 |
| 飼料費 | 4,764 | 5,027 | 4,632 | 4,524 |
| 配種費 | - | - | - | - |
| 人工費 | 299 | 299 | 278 | 272 |
| (自給) | 199 | 219 | 201 | 198 |
| 醫藥保險費 | 22 | 26 | 22 | 23 |
| 營養品費 | 8 | 8 | 7 | 7 |
| 能源費 | 52 | 64 | 57 | 52 |
| 材料費 | 13 | 7 | 9 | 9 |
| 其他手續雜費 | 20 | 6 | 6 | 6 |
| 直接費用合計 | 5,709 | 6,076 | 5,698 | 5,646 |
| 設備費(折舊費) | 21 | 20 | 20 | 20 |
| 器具費(折舊費) | 4 | 4 | 3 | 3 |
| 稅捐 | - | - | - | - |
| 間接費用合計 | 26 | 23 | 23 | 24 |
| 副產物價值 | - | - | - | - |
| (淘汰物價值) | - | - | - | - |
| (廐肥價值) | - | - | - | - |
| 第一種生產費用 | 5,735 | 6,100 | 5,721 | 5,669 |
| 地租 | 135 | 132 | 135 | 142 |
| (自給) | 7 | 8 | 8 | 9 |
| 資本利息 | 18 | 21 | 22 | 22 |
| 第二種生產費用 | 5,888 | 6,252 | 5,878 | 5,833 |
| 生產費用總計 | 5,888 | 6,252 | 5,878 | 5,833 |
| 二. 每百公斤生產量與收益 | | | | |
| 主產物產量(公斤) | 100 | 100 | 100 | 100 |
| 主產物價值 | 6,028 | 6,363 | 6,538 | 6,721 |
| 粗收益 | 6,028 | 6,363 | 6,538 | 6,721 |
| 損益 | 140 | 110 | 660 | 888 |
| 家族勞動報酬 | 339 | 329 | 861 | 1,087 |
| 農家賺款 | 364 | 358 | 891 | 1,117 |

資料來源：行政院農業委員會

生產費用--每百公斤

單位：元

| 105年 | 106年 | 107年 | 108年 | 109年 | 110年 |
|-------|-------|-------|-------|-------|-------|
| 935 | 821 | 777 | 637 | 699 | 834 |
| 4,439 | 4,436 | 4,469 | 4,361 | 4,363 | 5,039 |
| - | - | - | - | - | - |
| 273 | 276 | 286 | 288 | 286 | 304 |
| 202 | 204 | 210 | 203 | 202 | 214 |
| 24 | 25 | 26 | 25 | 33 | 36 |
| 7 | 7 | 8 | 9 | 4 | 5 |
| 50 | 56 | 59 | 59 | 57 | 59 |
| 10 | 11 | 12 | 13 | 14 | 15 |
| 7 | 7 | 8 | 8 | 14 | 15 |
| 5,745 | 5,639 | 5,646 | 5,399 | 5,471 | 6,306 |
| 20 | 20 | 21 | 20 | 22 | 23 |
| 3 | 3 | 3 | 4 | 4 | 4 |
| - | - | - | - | - | - |
| 23 | 23 | 24 | 24 | 26 | 27 |
| - | - | - | - | - | - |
| - | - | - | - | - | - |
| - | - | - | - | - | - |
| 5,768 | 5,662 | 5,670 | 5,424 | 5,497 | 6,334 |
| 144 | 144 | 152 | 157 | 163 | 171 |
| 9 | 9 | 10 | 11 | 12 | 13 |
| 22 | 21 | 21 | 22 | 24 | 25 |
| 5,934 | 5,827 | 5,843 | 5,602 | 5,683 | 6,529 |
| 5,934 | 5,827 | 5,843 | 5,602 | 5,683 | 6,529 |
| 100 | 100 | 100 | 100 | 100 | 100 |
| 6,781 | 6,200 | 6,171 | 6,343 | 6,368 | 7,247 |
| 6,781 | 6,200 | 6,171 | 6,343 | 6,368 | 7,247 |
| 847 | 373 | 328 | 741 | 685 | 717 |
| 1,049 | 577 | 538 | 944 | 887 | 931 |
| 1,080 | 607 | 569 | 976 | 923 | 970 |

近十年番鴨

| 項 目 | 101年 | 102年 | 103年 | 104年 |
|--------------|--------|--------|--------|--------|
| 一. 每百隻生產費用 | | | | |
| 幼禽費 | 4,045 | 3,441 | 4,392 | 3,954 |
| 飼料費 | 25,237 | 23,540 | 24,762 | 24,358 |
| 配種費 | - | - | - | - |
| 人工費 | 2,328 | 2,392 | 2,013 | 2,049 |
| (自給) | 1,909 | 2,039 | 1,311 | 1,377 |
| 醫藥保險費 | 378 | 281 | 272 | 287 |
| 營養品費 | 20 | 22 | 70 | 76 |
| 能源費 | 260 | 265 | 324 | 318 |
| 材料費 | 98 | 94 | 107 | 114 |
| 其他手續雜費 | 87 | 74 | 60 | 63 |
| 直接費用合計 | 32,452 | 30,107 | 31,999 | 31,217 |
| 設備費(折舊費) | 164 | 184 | 243 | 208 |
| 器具費(折舊費) | 31 | 24 | 14 | 18 |
| 稅捐 | - | - | - | - |
| 間接費用合計 | 195 | 208 | 257 | 226 |
| 副產物價值 | - | - | - | - |
| (淘汰物價值) | - | - | - | - |
| (廐肥價值) | - | - | - | - |
| 第一種生產費用 | 32,646 | 30,315 | 32,256 | 31,443 |
| 地租 | 89 | 92 | 190 | 192 |
| (自給) | 73 | 72 | 114 | 121 |
| 資本利息 | 188 | 159 | 98 | 99 |
| 第二種生產費用 | 32,923 | 30,566 | 32,544 | 31,734 |
| 生產費用總計 | 32,923 | 30,566 | 32,544 | 31,734 |
| 二. 每百隻生產量與收益 | | | | |
| 主產物產量(公斤) | 397 | 400 | 428 | 436 |
| 主產物價值 | 36,692 | 32,441 | 35,627 | 37,163 |
| 粗收益 | 36,692 | 32,441 | 35,627 | 37,163 |
| 損益 | 3,769 | 1,875 | 3,082 | 5,429 |
| 家族勞動報酬 | 5,678 | 3,914 | 4,394 | 6,806 |
| 農家賺款 | 5,939 | 4,145 | 4,606 | 7,026 |

資料來源：行政院農業委員會

生產費用--每百隻

單位：元

| 105年 | 106年 | 107年 | 108年 | 109年 | 110年 |
|--------|--------|--------|--------|--------|--------|
| 4,000 | 4,000 | 4,404 | 4,019 | 3,955 | 4,250 |
| 24,192 | 23,145 | 23,716 | 24,126 | 24,049 | 25,665 |
| - | - | - | - | - | - |
| 2,097 | 2,123 | 2,169 | 2,247 | 2,292 | 2,337 |
| 1,396 | 1,401 | 1,417 | 1,447 | 1,626 | 1,668 |
| 269 | 279 | 286 | 304 | 315 | 329 |
| 80 | 83 | 86 | 95 | 98 | 101 |
| 292 | 304 | 309 | 339 | 337 | 351 |
| 117 | 121 | 129 | 142 | 131 | 135 |
| 65 | 70 | 71 | 71 | 106 | 109 |
| 31,111 | 30,125 | 31,170 | 31,342 | 31,283 | 33,277 |
| 219 | 231 | 227 | 216 | 212 | 242 |
| 20 | 21 | 22 | 20 | 22 | 25 |
| - | - | - | - | - | - |
| 239 | 252 | 249 | 237 | 234 | 267 |
| - | - | - | - | - | - |
| - | - | - | - | - | - |
| - | - | - | - | - | - |
| 31,350 | 30,377 | 31,419 | 31,579 | 31,516 | 33,544 |
| 194 | 202 | 209 | 224 | 228 | 242 |
| 122 | 123 | 128 | 120 | 121 | 128 |
| 98 | 97 | 102 | 108 | 118 | 136 |
| 31,642 | 30,676 | 31,730 | 31,910 | 31,863 | 33,922 |
| 31,642 | 30,676 | 31,730 | 31,910 | 31,863 | 33,922 |
| 417 | 410 | 431 | 434 | 438 | 406 |
| 35,283 | 34,674 | 36,097 | 36,149 | 36,368 | 37,048 |
| 35,283 | 34,674 | 36,097 | 36,149 | 36,368 | 37,048 |
| 3,641 | 3,998 | 4,367 | 4,239 | 4,506 | 3,126 |
| 5,037 | 5,399 | 5,784 | 5,686 | 6,131 | 4,794 |
| 5,257 | 5,619 | 6,013 | 5,914 | 6,370 | 5,058 |

近十年番鴨

| 項 目 | 101年 | 102年 | 103年 | 104年 |
|---------------|-------|-------|-------|-------|
| 一. 每百公斤生產費用 | | | | |
| 幼禽費 | 1,019 | 861 | 1,026 | 906 |
| 飼料費 | 6,358 | 5,888 | 5,782 | 5,582 |
| 配種費 | - | - | - | - |
| 人工費 | 586 | 598 | 470 | 470 |
| (自給) | 481 | 510 | 306 | 316 |
| 醫藥保險費 | 95 | 70 | 63 | 66 |
| 營養品費 | 5 | 5 | 16 | 17 |
| 能源費 | 65 | 66 | 76 | 73 |
| 材料費 | 25 | 23 | 25 | 26 |
| 其他手續雜費 | 22 | 18 | 14 | 14 |
| 直接費用合計 | 8,176 | 7,531 | 7,472 | 7,154 |
| 設備費(折舊費) | 41 | 46 | 57 | 48 |
| 器具費(折舊費) | 8 | 6 | 3 | 4 |
| 稅捐 | - | - | - | - |
| 間接費用合計 | 49 | 52 | 60 | 52 |
| 副產物價值 | - | - | - | - |
| (淘汰物價值) | - | - | - | - |
| (廐肥價值) | - | - | - | - |
| 第一種生產費用 | 8,225 | 7,583 | 7,532 | 7,206 |
| 地租 | 22 | 23 | 44 | 44 |
| (自給) | 18 | 18 | 27 | 28 |
| 資本利息 | 47 | 40 | 23 | 23 |
| 第二種生產費用 | 8,294 | 7,646 | 7,600 | 7,272 |
| 生產費用總計 | 8,294 | 7,646 | 7,600 | 7,272 |
| 二. 每百公斤生產量與收益 | | | | |
| 主產物產量(公斤) | 100 | 100 | 100 | 100 |
| 主產物價值 | 9,244 | 8,115 | 8,319 | 8,516 |
| 粗收益 | 9,244 | 8,115 | 8,319 | 8,516 |
| 損益 | 950 | 469 | 720 | 1,244 |
| 家族勞動報酬 | 1,430 | 979 | 1,026 | 1,560 |
| 農家賺款 | 1,496 | 1,037 | 1,076 | 1,610 |

資料來源：行政院農業委員會

生產費用--每百公斤

單位：元

| 105年 | 106年 | 107年 | 108年 | 109年 | 110年 |
|-------|-------|-------|-------|-------|-------|
| 959 | 975 | 1,022 | 926 | 902 | 1,047 |
| 5,800 | 5,642 | 5,503 | 5,561 | 5,486 | 6,321 |
| - | - | - | - | - | - |
| 503 | 517 | 503 | 518 | 523 | 576 |
| 335 | 341 | 329 | 334 | 371 | 411 |
| 65 | 68 | 66 | 70 | 72 | 81 |
| 19 | 20 | 20 | 22 | 22 | 25 |
| 70 | 74 | 72 | 78 | 77 | 86 |
| 28 | 29 | 30 | 33 | 30 | 33 |
| 16 | 17 | 16 | 16 | 24 | 27 |
| 7,459 | 7,343 | 7,233 | 7,224 | 7,136 | 8,196 |
| 53 | 56 | 53 | 50 | 48 | 60 |
| 5 | 5 | 5 | 5 | 5 | 6 |
| - | - | - | - | - | - |
| 57 | 61 | 58 | 55 | 53 | 66 |
| - | - | - | - | - | - |
| - | - | - | - | - | - |
| - | - | - | - | - | - |
| 7,516 | 7,405 | 7,291 | 7,278 | 7,189 | 8,262 |
| 47 | 49 | 48 | 52 | 52 | 60 |
| 29 | 30 | 30 | 28 | 28 | 32 |
| 23 | 24 | 24 | 25 | 27 | 33 |
| 7,586 | 7,478 | 7,363 | 7,355 | 7,268 | 8,355 |
| 7,586 | 7,478 | 7,363 | 7,355 | 7,268 | 8,355 |
| 100 | 100 | 100 | 100 | 100 | 100 |
| 8,459 | 8,452 | 8,376 | 8,332 | 8,296 | 9,125 |
| 8,459 | 8,452 | 8,376 | 8,332 | 8,296 | 9,125 |
| 873 | 975 | 1,013 | 977 | 1,028 | 770 |
| 1,208 | 1,316 | 1,342 | 1,311 | 1,399 | 1,181 |
| 1,260 | 1,370 | 1,395 | 1,363 | 1,453 | 1,246 |

近十年肉鵝

| 項 目 | 101年 | 102年 | 103年 | 104年 |
|--------------|--------|--------|--------|------|
| 一. 每百隻生產費用 | | | | |
| 幼禽費 | 6,727 | 8,807 | 8,209 | - |
| 飼料費 | 29,339 | 29,267 | 29,256 | - |
| 配種費 | - | - | - | - |
| 人工費 | 1,619 | 1,655 | 1,822 | - |
| (自給) | 1,285 | 1,366 | 1,229 | - |
| 醫藥保險費 | 877 | 897 | 711 | - |
| 營養品費 | 106 | 124 | 129 | - |
| 能源費 | 173 | 208 | 251 | - |
| 材料費 | 403 | 400 | 443 | - |
| 其他手續雜費 | 77 | 79 | 43 | - |
| 直接費用合計 | 39,320 | 41,437 | 40,864 | - |
| 設備費(折舊費) | 356 | 321 | 214 | - |
| 器具費(折舊費) | 25 | 20 | 8 | - |
| 稅捐 | - | - | - | - |
| 間接費用合計 | 381 | 342 | 221 | - |
| 副產物價值 | - | - | - | - |
| (淘汰物價值) | - | - | - | - |
| (廐肥價值) | - | - | - | - |
| 第一種生產費用 | 39,702 | 41,778 | 41,085 | - |
| 地租 | 230 | 250 | 275 | - |
| (自給) | 148 | 160 | 124 | - |
| 資本利息 | 26 | 29 | 31 | - |
| 第二種生產費用 | 39,957 | 42,058 | 41,391 | - |
| 生產費用總計 | 39,957 | 42,058 | 41,391 | - |
| 二. 每百隻生產量與收益 | | | | |
| 主產物產量(公斤) | 527 | 521 | 534 | - |
| 主產物價值 | 47,797 | 52,669 | 47,544 | - |
| 粗收益 | 47,797 | 52,669 | 47,544 | - |
| 損益 | 7,839 | 10,612 | 6,153 | - |
| 家族勞動報酬 | 9,124 | 11,978 | 7,382 | - |
| 農家賺款 | 9,297 | 12,168 | 7,538 | - |

資料來源：行政院農業委員會

備註：肉鵝產業於104年度受禽流感疫情劇烈影響，難以估算整體生產費用與收益，
104年爰此不公布避免混淆。

生產費用--每百隻

單位：元

| 105年 | 106年 | 107年 | 108年 | 109年 | 110年 |
|--------|--------|--------|--------|--------|--------|
| 16,347 | 10,214 | 8,500 | 11,833 | 9,500 | 5,763 |
| 26,553 | 25,007 | 25,709 | 25,959 | 25,373 | 29,638 |
| - | - | - | - | - | - |
| 1,890 | 1,924 | 1,962 | 1,978 | 2,088 | 2,114 |
| 1,416 | 1,422 | 1,459 | 1,456 | 1,580 | 1,635 |
| 742 | 753 | 744 | 780 | 794 | 833 |
| 138 | 136 | 141 | 152 | 151 | 158 |
| 253 | 259 | 267 | 257 | 267 | 274 |
| 405 | 429 | 437 | 494 | 525 | 541 |
| 45 | 47 | 48 | 55 | 51 | 54 |
| 46,373 | 38,770 | 37,808 | 41,507 | 38,749 | 39,375 |
| 351 | 358 | 365 | 353 | 326 | 334 |
| 10 | 12 | 11 | 9 | 22 | 23 |
| - | - | - | - | - | - |
| 361 | 370 | 376 | 362 | 348 | 357 |
| - | - | - | - | - | - |
| - | - | - | - | - | - |
| - | - | - | - | - | - |
| 46,734 | 39,140 | 38,184 | 41,869 | 39,097 | 39,732 |
| 299 | 310 | 318 | 336 | 334 | 321 |
| 142 | 150 | 155 | 172 | 192 | 186 |
| 40 | 36 | 35 | 41 | 38 | 40 |
| 47,073 | 39,486 | 38,537 | 42,247 | 39,469 | 40,093 |
| 47,073 | 39,486 | 38,537 | 42,247 | 39,469 | 40,093 |
| 512 | 528 | 547 | 535 | 542 | 562 |
| 65,971 | 62,312 | 56,514 | 59,427 | 51,490 | 50,843 |
| 65,971 | 62,312 | 56,514 | 59,427 | 51,490 | 50,843 |
| 18,898 | 22,826 | 17,976 | 17,180 | 12,021 | 10,750 |
| 20,315 | 24,248 | 19,435 | 18,636 | 13,601 | 12,385 |
| 20,497 | 24,434 | 19,625 | 18,850 | 13,831 | 12,611 |

近十年肉鵝

| 項 目 | 101年 | 102年 | 103年 | 104年 |
|---------------|-------|--------|-------|------|
| 一. 每百公斤生產費用 | | | | |
| 幼禽費 | 1,277 | 1,692 | 1,538 | - |
| 飼料費 | 5,568 | 5,621 | 5,480 | - |
| 配種費 | - | - | - | - |
| 人工費 | 307 | 318 | 341 | - |
| (自給) | 244 | 262 | 230 | - |
| 醫藥保險費 | 166 | 172 | 133 | - |
| 營養品費 | 20 | 24 | 24 | - |
| 能源費 | 33 | 40 | 47 | - |
| 材料費 | 76 | 77 | 83 | - |
| 其他手續雜費 | 15 | 15 | 8 | - |
| 直接費用合計 | 7,462 | 7,958 | 7,654 | - |
| 設備費(折舊費) | 68 | 62 | 40 | - |
| 器具費(折舊費) | 5 | 4 | 1 | - |
| 稅捐 | - | - | - | - |
| 間接費用合計 | 72 | 66 | 41 | - |
| 副產物價值 | - | - | - | - |
| (淘汰物價值) | - | - | - | - |
| (廐肥價值) | - | - | - | - |
| 第一種生產費用 | 7,534 | 8,024 | 7,696 | - |
| 地租 | 44 | 48 | 51 | - |
| (自給) | 28 | 31 | 23 | - |
| 資本利息 | 5 | 6 | 6 | - |
| 第二種生產費用 | 7,582 | 8,077 | 7,753 | - |
| 生產費用總計 | 7,582 | 8,077 | 7,753 | - |
| 二. 每百公斤生產量與收益 | | | | |
| 主產物產量(公斤) | 100 | 100 | 100 | - |
| 主產物價值 | 9,070 | 10,115 | 8,906 | - |
| 粗收益 | 9,070 | 10,115 | 8,906 | - |
| 損益 | 1,488 | 2,038 | 1,153 | - |
| 家族勞動報酬 | 1,731 | 2,300 | 1,383 | - |
| 農家賺款 | 1,764 | 2,337 | 1,412 | - |

資料來源：行政院農業委員會

備註：肉鵝產業於104年受禽流感疫情劇烈影響，難以估算整體生產費用與收益，104年爰此不公布避免混淆。

生產費用--每百公斤

單位：元

| 105年 | 106年 | 107年 | 108年 | 109年 | 110年 |
|--------|--------|--------|--------|-------|-------|
| 3,190 | 1,934 | 1,554 | 2,212 | 1,753 | 1,025 |
| 5,182 | 4,734 | 4,700 | 4,851 | 4,681 | 5,274 |
| - | - | - | - | - | - |
| 369 | 364 | 359 | 370 | 385 | 376 |
| 276 | 269 | 267 | 272 | 292 | 291 |
| 145 | 143 | 136 | 146 | 146 | 148 |
| 27 | 26 | 26 | 28 | 28 | 28 |
| 49 | 49 | 49 | 48 | 49 | 49 |
| 79 | 81 | 80 | 92 | 97 | 96 |
| 9 | 9 | 9 | 10 | 9 | 10 |
| 9,051 | 7,339 | 6,912 | 7,757 | 7,149 | 7,006 |
| 69 | 68 | 67 | 66 | 60 | 59 |
| 2 | 2 | 2 | 2 | 4 | 4 |
| - | - | - | - | - | - |
| 70 | 70 | 69 | 68 | 64 | 64 |
| - | - | - | - | - | - |
| - | - | - | - | - | - |
| - | - | - | - | - | - |
| 9,121 | 7,409 | 6,981 | 7,825 | 7,213 | 7,070 |
| 58 | 59 | 58 | 63 | 62 | 57 |
| 28 | 28 | 28 | 32 | 35 | 33 |
| 8 | 7 | 6 | 8 | 7 | 7 |
| 9,187 | 7,475 | 7,045 | 7,895 | 7,282 | 7,134 |
| 9,187 | 7,475 | 7,045 | 7,895 | 7,282 | 7,134 |
| 100 | 100 | 100 | 100 | 100 | 100 |
| 12,876 | 11,796 | 10,332 | 11,106 | 9,500 | 9,047 |
| 12,876 | 11,796 | 10,332 | 11,106 | 9,500 | 9,047 |
| 3,688 | 4,321 | 3,286 | 3,211 | 2,218 | 1,913 |
| 3,965 | 4,590 | 3,553 | 3,483 | 2,509 | 2,204 |
| 4,000 | 4,626 | 3,588 | 3,523 | 2,552 | 2,244 |

近十年雞蛋

| 項 目 | 101年 | 102年 | 103年 | 104年 |
|--------------|--------|--------|--------|--------|
| 一. 每百隻生產費用 | | | | |
| 幼禽費 | 3,390 | 3,549 | 3,684 | 3,832 |
| 飼料費 | 50,158 | 50,048 | 47,550 | 45,475 |
| 配種費 | - | - | - | - |
| 人工費 | 3,713 | 3,929 | 4,193 | 4,398 |
| (自給) | 2,245 | 2,218 | 2,217 | 2,264 |
| 醫藥保險費 | 330 | 379 | 346 | 367 |
| 營養品費 | 462 | 550 | 587 | 633 |
| 能源費 | 716 | 783 | 809 | 847 |
| 材料費 | 58 | 60 | 70 | 70 |
| 其他手續雜費 | 170 | 182 | 162 | 164 |
| 直接費用合計 | 58,998 | 59,479 | 57,401 | 55,785 |
| 設備費(折舊費) | 1,151 | 1,272 | 1,242 | 1,323 |
| 器具費(折舊費) | 118 | 128 | 144 | 151 |
| 稅捐 | - | - | - | - |
| 間接費用合計 | 1,269 | 1,400 | 1,386 | 1,474 |
| 副產物價值 | 2,757 | 2,592 | 2,928 | 2,891 |
| (淘汰物價值) | 2,017 | 1,836 | 2,045 | 1,939 |
| (廐肥價值) | 740 | 756 | 883 | 952 |
| 第一種生產費用 | 57,510 | 58,288 | 55,860 | 54,368 |
| 地租 | 134 | 137 | 140 | 133 |
| (自給) | 67 | 74 | 81 | 86 |
| 資本利息 | 112 | 106 | 111 | 107 |
| 第二種生產費用 | 57,757 | 58,531 | 56,111 | 54,607 |
| 生產費用總計 | 60,513 | 61,123 | 59,039 | 57,498 |
| 二. 每百隻生產量與收益 | | | | |
| 主產物產量(公斤) | 1,427 | 1,430 | 1,396 | 1,411 |
| 主產物價值 | 64,414 | 62,184 | 68,584 | 66,806 |
| 粗收益 | 67,171 | 64,776 | 71,511 | 69,697 |
| 損益 | 6,657 | 3,653 | 12,473 | 12,199 |
| 家族勞動報酬 | 8,902 | 5,870 | 14,690 | 14,463 |
| 農家賺款 | 9,082 | 6,050 | 14,881 | 14,656 |

資料來源：行政院農業委員會

備註：自100年起，蛋禽之幼禽費改為以一日齡幼禽為計算基準。

生產費用--每百隻

單位：元

| 105年 | 106年 | 107年 | 108年 | 109年 | 110年 |
|--------|--------|--------|--------|--------|--------|
| 3,976 | 4,098 | 4,146 | 4,108 | 4,140 | 4,335 |
| 43,663 | 41,424 | 41,028 | 41,155 | 40,820 | 47,611 |
| - | - | - | - | - | - |
| 4,410 | 4,596 | 4,700 | 4,960 | 5,141 | 5,350 |
| 2,438 | 2,614 | 2,764 | 2,978 | 3,464 | 3,603 |
| 373 | 351 | 337 | 354 | 369 | 378 |
| 650 | 670 | 735 | 699 | 712 | 722 |
| 788 | 832 | 839 | 839 | 833 | 838 |
| 82 | 90 | 100 | 109 | 116 | 123 |
| 170 | 167 | 181 | 187 | 194 | 212 |
| 54,113 | 52,227 | 52,066 | 52,412 | 52,326 | 59,569 |
| 1,455 | 1,374 | 1,332 | 1,221 | 1,325 | 1,371 |
| 159 | 148 | 136 | 145 | 159 | 170 |
| - | - | - | - | - | - |
| 1,614 | 1,522 | 1,468 | 1,366 | 1,483 | 1,541 |
| 2,351 | 1,992 | 2,060 | 1,970 | 1,864 | 1,655 |
| 1,360 | 960 | 985 | 1,001 | 893 | 803 |
| 990 | 1,032 | 1,075 | 969 | 971 | 852 |
| 53,376 | 51,757 | 51,473 | 51,808 | 51,946 | 59,455 |
| 130 | 133 | 130 | 133 | 135 | 136 |
| 88 | 94 | 96 | 98 | 110 | 111 |
| 106 | 109 | 106 | 109 | 104 | 105 |
| 53,612 | 51,999 | 51,710 | 52,049 | 52,184 | 59,696 |
| 55,962 | 53,990 | 53,770 | 54,019 | 54,048 | 61,351 |
| 1,400 | 1,359 | 1,310 | 1,380 | 1,403 | 1,461 |
| 64,977 | 51,924 | 62,919 | 64,733 | 62,766 | 66,313 |
| 67,328 | 53,916 | 64,979 | 66,703 | 64,630 | 67,968 |
| 11,366 | -74 | 11,209 | 12,684 | 10,582 | 6,617 |
| 13,803 | 2,539 | 13,973 | 15,662 | 14,046 | 10,220 |
| 13,997 | 2,742 | 14,174 | 15,869 | 14,261 | 10,435 |

近十年雞蛋

| 項 目 | 101年 | 102年 | 103年 | 104年 |
|---------------|-------|-------|-------|-------|
| 一. 每百公斤生產費用 | | | | |
| 幼禽費 | 238 | 248 | 264 | 272 |
| 飼料費 | 3,514 | 3,499 | 3,407 | 3,223 |
| 配種費 | - | - | - | - |
| 人工費 | 260 | 275 | 300 | 312 |
| (自給) | 157 | 155 | 159 | 160 |
| 醫藥保險費 | 23 | 26 | 25 | 26 |
| 營養品費 | 32 | 38 | 42 | 45 |
| 能源費 | 50 | 55 | 58 | 60 |
| 材料費 | 4 | 4 | 5 | 5 |
| 其他手續雜費 | 12 | 13 | 12 | 12 |
| 直接費用合計 | 4,133 | 4,159 | 4,112 | 3,953 |
| 設備費(折舊費) | 81 | 89 | 89 | 94 |
| 器具費(折舊費) | 8 | 9 | 10 | 11 |
| 稅捐 | - | - | - | - |
| 間接費用合計 | 89 | 98 | 99 | 104 |
| 副產物價值 | 193 | 181 | 210 | 205 |
| (淘汰物價值) | 141 | 128 | 147 | 137 |
| (廐肥價值) | 52 | 53 | 63 | 67 |
| 第一種生產費用 | 4,029 | 4,075 | 4,002 | 3,853 |
| 地租 | 9 | 10 | 10 | 9 |
| (自給) | 5 | 5 | 6 | 6 |
| 資本利息 | 8 | 7 | 8 | 8 |
| 第二種生產費用 | 4,046 | 4,092 | 4,020 | 3,870 |
| 生產費用總計 | 4,239 | 4,273 | 4,230 | 4,075 |
| 二. 每百公斤生產量與收益 | | | | |
| 主產物產量(公斤) | 100 | 100 | 100 | 100 |
| 主產物價值 | 4,512 | 4,348 | 4,914 | 4,734 |
| 粗收益 | 4,706 | 4,529 | 5,123 | 4,939 |
| 損益 | 466 | 255 | 894 | 865 |
| 家族勞動報酬 | 624 | 410 | 1,052 | 1,025 |
| 農家賺款 | 636 | 423 | 1,066 | 1,039 |

資料來源：行政院農業委員會

備註：自100年起，蛋禽之幼禽費改為以一日齡幼禽為計算基準。

生產費用--每百公斤

單位：元

| 105年 | 106年 | 107年 | 108年 | 109年 | 110年 |
|-------|-------|-------|-------|-------|-------|
| 284 | 301 | 317 | 298 | 295 | 297 |
| 3,120 | 3,047 | 3,133 | 2,983 | 2,910 | 3,260 |
| - | - | - | - | - | - |
| 315 | 338 | 359 | 359 | 366 | 366 |
| 174 | 192 | 211 | 216 | 247 | 247 |
| 27 | 26 | 26 | 26 | 26 | 26 |
| 46 | 49 | 56 | 51 | 51 | 49 |
| 56 | 61 | 64 | 61 | 59 | 57 |
| 6 | 7 | 8 | 8 | 8 | 8 |
| 12 | 12 | 14 | 14 | 14 | 15 |
| 3,866 | 3,842 | 3,976 | 3,798 | 3,730 | 4,079 |
| 104 | 101 | 102 | 88 | 94 | 94 |
| 11 | 11 | 10 | 10 | 11 | 12 |
| - | - | - | - | - | - |
| 115 | 112 | 112 | 99 | 106 | 106 |
| 168 | 147 | 157 | 143 | 133 | 113 |
| 97 | 71 | 75 | 73 | 64 | 55 |
| 71 | 76 | 82 | 70 | 69 | 58 |
| 3,813 | 3,807 | 3,931 | 3,755 | 3,703 | 4,071 |
| 9 | 10 | 10 | 10 | 10 | 9 |
| 6 | 7 | 7 | 7 | 8 | 8 |
| 8 | 8 | 8 | 8 | 7 | 7 |
| 3,830 | 3,825 | 3,949 | 3,772 | 3,720 | 4,087 |
| 3,998 | 3,971 | 4,106 | 3,915 | 3,853 | 4,201 |
| 100 | 100 | 100 | 100 | 100 | 100 |
| 4,642 | 3,819 | 4,805 | 4,691 | 4,474 | 4,540 |
| 4,810 | 3,966 | 4,962 | 4,834 | 4,607 | 4,654 |
| 812 | -5 | 856 | 919 | 754 | 453 |
| 986 | 187 | 1,067 | 1,135 | 1,001 | 700 |
| 1,000 | 202 | 1,082 | 1,150 | 1,016 | 714 |

近十年鴨蛋

| 項 目 | 101年 | 102年 | 103年 | 104年 |
|--------------|--------|--------|--------|--------|
| 一. 每百隻生產費用 | | | | |
| 幼禽費 | 1,910 | 1,954 | 2,025 | 2,169 |
| 飼料費 | 85,118 | 85,993 | 80,711 | 77,017 |
| 配種費 | - | - | - | - |
| 人工費 | 7,073 | 7,223 | 7,681 | 7,452 |
| (自給) | 5,846 | 5,625 | 6,218 | 6,120 |
| 醫藥保險費 | 39 | 43 | 50 | 53 |
| 營養品費 | 217 | 255 | 274 | 280 |
| 能源費 | 785 | 824 | 860 | 903 |
| 材料費 | 391 | 420 | 400 | 370 |
| 其他手續雜費 | 266 | 196 | 173 | 166 |
| 直接費用合計 | 95,798 | 96,908 | 92,174 | 88,410 |
| 設備費(折舊費) | 1,687 | 1,409 | 1,300 | 1,350 |
| 器具費(折舊費) | 66 | 80 | 85 | 90 |
| 稅捐 | - | - | - | - |
| 間接費用合計 | 1,753 | 1,489 | 1,385 | 1,441 |
| 副產物價值 | 2,650 | 2,741 | 4,949 | 5,121 |
| (淘汰物價值) | 2,612 | 2,741 | 4,949 | 5,121 |
| (廐肥價值) | 38 | - | - | - |
| 第一種生產費用 | 94,901 | 95,656 | 88,609 | 84,730 |
| 地租 | 645 | 676 | 690 | 677 |
| (自給) | 266 | 286 | 313 | 320 |
| 資本利息 | 238 | 255 | 264 | 260 |
| 第二種生產費用 | 95,784 | 96,587 | 89,564 | 85,666 |
| 生產費用總計 | 98,434 | 99,328 | 94,513 | 90,787 |
| 二. 每百隻生產量與收益 | | | | |
| 主產物產量(公斤) | 1,677 | 1,701 | 1,573 | 1,596 |
| 主產物價值 | 96,447 | 91,047 | 94,676 | 93,223 |
| 粗收益 | 99,097 | 93,788 | 99,625 | 98,344 |
| 損益 | 663 | -5,540 | 5,112 | 7,557 |
| 家族勞動報酬 | 6,508 | 85 | 11,330 | 13,677 |
| 農家賺款 | 7,012 | 626 | 11,907 | 14,257 |

資料來源：行政院農業委員會

備註：自100年起，蛋禽之幼禽費改為以一日齡幼禽為計算基準。

生產費用--每百隻

單位：元

| 105年 | 106年 | 107年 | 108年 | 109年 | 110年 |
|--------|--------|--------|--------|--------|--------|
| 2,200 | 2,200 | 2,211 | 2,200 | 2,200 | 2,369 |
| 73,952 | 73,198 | 71,162 | 66,969 | 63,933 | 70,915 |
| - | - | - | - | - | - |
| 7,585 | 8,057 | 7,635 | 7,859 | 8,064 | 8,098 |
| 6,169 | 6,580 | 6,302 | 7,038 | 7,357 | 7,431 |
| 56 | 59 | 57 | 61 | 66 | 68 |
| 273 | 295 | 302 | 313 | 346 | 351 |
| 890 | 954 | 963 | 938 | 934 | 921 |
| 387 | 391 | 401 | 388 | 367 | 371 |
| 180 | 197 | 162 | 171 | 194 | 196 |
| 85,523 | 85,353 | 82,893 | 78,899 | 76,103 | 83,288 |
| 1,366 | 1,464 | 1,382 | 1,386 | 1,439 | 1,444 |
| 92 | 95 | 91 | 93 | 103 | 103 |
| - | - | - | - | - | - |
| 1,458 | 1,559 | 1,473 | 1,479 | 1,542 | 1,547 |
| 1,721 | 1,112 | 1,095 | 1,201 | 1,115 | 1,065 |
| 1,721 | 1,112 | 1,095 | 1,201 | 1,115 | 1,065 |
| - | - | - | - | - | - |
| 85,260 | 85,800 | 83,271 | 79,177 | 76,530 | 83,770 |
| 691 | 704 | 685 | 706 | 733 | 734 |
| 334 | 355 | 381 | 389 | 403 | 404 |
| 258 | 267 | 259 | 268 | 275 | 275 |
| 86,208 | 86,770 | 84,215 | 80,151 | 77,538 | 84,780 |
| 87,929 | 87,882 | 85,310 | 81,352 | 78,653 | 85,845 |
| 1,637 | 1,657 | 1,617 | 1,504 | 1,494 | 1,411 |
| 82,215 | 88,753 | 85,438 | 82,424 | 77,591 | 81,965 |
| 83,935 | 89,865 | 86,533 | 83,625 | 78,706 | 83,030 |
| -3,994 | 1,983 | 1,223 | 2,273 | 53 | -2,815 |
| 2,175 | 8,563 | 7,525 | 9,311 | 7,410 | 4,616 |
| 2,766 | 9,185 | 8,165 | 9,968 | 8,088 | 5,295 |

近十年鴨蛋

| 項 目 | 101年 | 102年 | 103年 | 104年 |
|---------------|-------|-------|-------|-------|
| 一. 每百公斤生產費用 | | | | |
| 幼禽費 | 114 | 115 | 129 | 136 |
| 飼料費 | 5,075 | 5,056 | 5,131 | 4,825 |
| 配種費 | - | - | - | - |
| 人工費 | 422 | 425 | 488 | 467 |
| (自給) | 349 | 331 | 395 | 383 |
| 醫藥保險費 | 2 | 3 | 3 | 3 |
| 營養品費 | 13 | 15 | 17 | 18 |
| 能源費 | 47 | 48 | 55 | 57 |
| 材料費 | 23 | 25 | 25 | 23 |
| 其他手續雜費 | 16 | 12 | 11 | 10 |
| 直接費用合計 | 5,712 | 5,697 | 5,860 | 5,539 |
| 設備費(折舊費) | 101 | 83 | 83 | 85 |
| 器具費(折舊費) | 4 | 5 | 5 | 6 |
| 稅捐 | - | - | - | - |
| 間接費用合計 | 105 | 88 | 88 | 90 |
| 副產物價值 | 158 | 161 | 315 | 321 |
| (淘汰物價值) | 156 | 161 | 315 | 321 |
| (廐肥價值) | 2 | - | - | - |
| 第一種生產費用 | 5,659 | 5,624 | 5,633 | 5,308 |
| 地租 | 38 | 40 | 44 | 42 |
| (自給) | 16 | 17 | 20 | 20 |
| 資本利息 | 14 | 15 | 17 | 16 |
| 第二種生產費用 | 5,711 | 5,678 | 5,694 | 5,367 |
| 生產費用總計 | 5,869 | 5,840 | 6,009 | 5,688 |
| 二. 每百公斤生產量與收益 | | | | |
| 主產物產量(公斤) | 100 | 100 | 100 | 100 |
| 主產物價值 | 5,751 | 5,353 | 6,019 | 5,841 |
| 粗收益 | 5,909 | 5,514 | 6,334 | 6,161 |
| 損益 | 40 | -326 | 325 | 473 |
| 家族勞動報酬 | 388 | 5 | 720 | 857 |
| 農家賺款 | 418 | 37 | 757 | 893 |

資料來源：行政院農業委員會

備註：自100年起，蛋禽之幼禽費改為以一日齡幼禽為計算基準。

生產費用--每百公斤

單位：元

| 105年 | 106年 | 107年 | 108年 | 109年 | 110年 |
|-------|-------|-------|-------|-------|-------|
| 134 | 133 | 137 | 146 | 147 | 168 |
| 4,518 | 4,417 | 4,401 | 4,452 | 4,280 | 5,026 |
| - | - | - | - | - | - |
| 463 | 486 | 472 | 522 | 540 | 574 |
| 377 | 397 | 390 | 468 | 493 | 527 |
| 3 | 4 | 4 | 4 | 4 | 5 |
| 17 | 18 | 19 | 21 | 23 | 25 |
| 54 | 58 | 60 | 62 | 63 | 65 |
| 24 | 24 | 25 | 26 | 25 | 26 |
| 11 | 12 | 10 | 11 | 13 | 14 |
| 5,225 | 5,150 | 5,127 | 5,245 | 5,095 | 5,903 |
| 83 | 88 | 85 | 92 | 96 | 102 |
| 6 | 6 | 6 | 6 | 7 | 7 |
| - | - | - | - | - | - |
| 89 | 94 | 91 | 98 | 103 | 110 |
| 105 | 67 | 68 | 80 | 75 | 76 |
| 105 | 67 | 68 | 80 | 75 | 76 |
| - | - | - | - | - | - |
| 5,209 | 5,177 | 5,150 | 5,264 | 5,123 | 5,938 |
| 42 | 42 | 42 | 47 | 49 | 52 |
| 20 | 21 | 24 | 26 | 27 | 29 |
| 16 | 16 | 16 | 18 | 18 | 20 |
| 5,267 | 5,236 | 5,209 | 5,328 | 5,191 | 6,009 |
| 5,372 | 5,303 | 5,276 | 5,408 | 5,265 | 6,085 |
| 100 | 100 | 100 | 100 | 100 | 100 |
| 5,023 | 5,355 | 5,284 | 5,479 | 5,194 | 5,810 |
| 5,128 | 5,422 | 5,352 | 5,559 | 5,269 | 5,885 |
| -244 | 120 | 76 | 151 | 4 | -200 |
| 133 | 517 | 465 | 619 | 496 | 327 |
| 169 | 554 | 505 | 663 | 541 | 375 |